

DRETEC Lumit

LEDスタンドライト「ルミット」

SL-108

取扱説明書・保証書

このたびは、当社製品をお買い上げ頂き、ありがとうございました。この製品を末長くご愛用いただくために、この説明書をよくお読みいただき、正しくお使いいただきますようお願い申し上げます。なお、この説明書はお手元に保管し、必要に応じてご覧ください。

輸入発売元 **株式会社ドリテック**

〒343-0824 埼玉県越谷市流通団地2-3-9

URL <http://www.dretec.co.jp>

お客様相談センター

☎0120-875-019

(受付時間：月～金 10:00～12:00、13:00～16:00 祝祭日および当社指定休日を除く)

保証規定

- 次のような場合には、保証期間内でも有料修理になります。
 - ※ 誤ったご使用、不注意、落下、不当な修理、分解、改造、天災、地震等による故障または損傷。
 - ※ ご使用上に生じる外観の変化。
 - ※ 本保証書に販売店、およびお買上げ年月日の記載がない場合
- 字句を書き換えられた場合。
- ※ 本保証書のご提示がない場合。
- ※ 一般家庭以外（例として、業務用としての使用）に使用された場合の故障および損傷。
- 有料修理の場合、修理品の運賃、修理部品代、技術料はお客様にてご負担願います。
- お客様にご記入いただいた保証書の控えは、保証期間内のサービス活動およびその後の安全点検活動のために記載内容を利用していただく場合がございますので、ご了承ください。また法令の定めのある場合を除き、事前のご同意をいただくことなく、上記の目的以外には使用いたしません。
- お買上げ後1年間の保証期間内に、正常なご使用状態で故障した場合には本保証書をご持参、ご提示の上、お買上げ店にご依頼ください。無料で修理、調整いたします。
- この保証書は本書に明示した期間において無料修理をお約束するものです。この保証書によって保証書を発行している者およびそれ以外の事業者に対するお客様の法律上の権利を制限するものではありません。
- 本書は日本国内においてのみ有効です。(This warranty is valid only in Japan.)
- 保証書は再発行いたしませんので、紛失しないよう大切に保管してください。

保証書

本保証書記載内容によりこの製品を保証いたします。

対象部品：本体、ACアダプター


保証条件：持込修理

保証期間：お買上げ日より1年以内


本製品の修理は本保証書をご持参、ご提示の上、お買上げ店へご相談ください。

保	お買上げ年月日
	お買上げ店
証	お名前
	ご住所
書	お電話番号

安全上のご注意

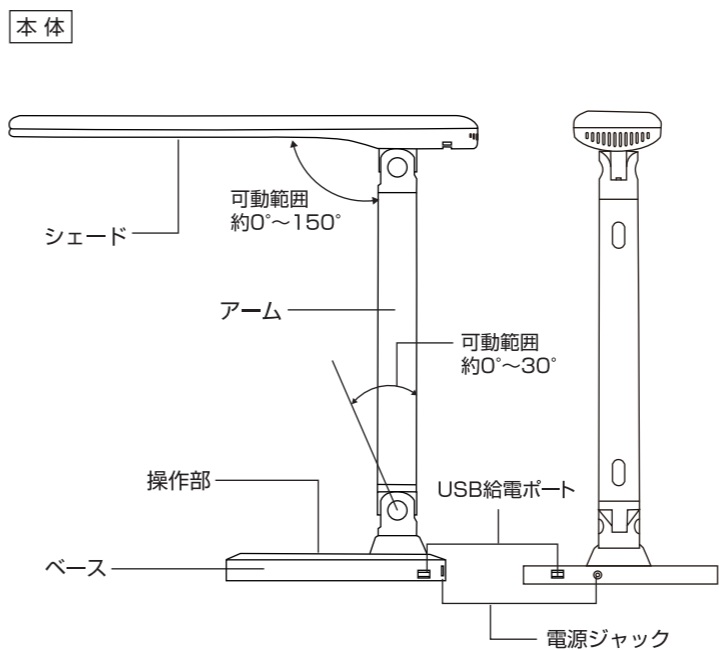
 警告	この表示の項目について、誤った取扱いをすると、人が死亡または重傷を負う可能性があることを示しています。
---------------------------------------------------------------------------------------------	-----------------------------------------------------

- 付属のACアダプター以外は絶対に使用しないでください。
 - ・火災や故障をおこしたり、感電をするおそれがあります。
- 燃えやすいもの(紙・布など)をシェードなどにかぶせないでください。
 - ・火災や故障をおこしたり、感電をするおそれがあります。
- 使用中、ACアダプターが異常に熱くなるときは、直ちに使用を中止してください。
 - ・ショートしたり、発火をするおそれがあります。
- 濡れた手で、ACアダプターの抜き差しはしないでください。
 - ・感電をするおそれがあります。
- 絶対に分解・改造はしないでください。
 - ・火災や故障をおこしたり、感電やけがをするおそれがあります。
- 本体のすき間にピンや針金などの異物を入れないでください。
 - ・火災や故障をおこしたり、感電やけがをするおそれがあります。
- 本体やACアダプターを水につけたり、水をかけたりして濡らさないでください。
 - ・ショートしたり、感電をするおそれがあります。
- ACアダプターを傷つけたり、破損するようなことはしないでください。
 - ・火災をおこしたり、感電をするおそれがあります。
- 子供だけで使わせたり、乳幼児の手の届く所で使わないでください。
 - ・やけどやけが、感電をするおそれがあります。
- 使用後は必ず電源をオフにして、ACアダプターを抜いてください。
 - ・そのまましておきますと、火災や故障の原因になります。
- 異臭・異音が生じた場合や、本体やACアダプターが異常に熱くなるなどの症状が生じた場合は、すぐにACアダプターを抜いて使用を中止してください。
 - ・そのまま使用を続けると、火災や感電などの事故や故障の原因になります。
- ご自分で意思表示のできない方は使用しないでください。
 - ・事故やトラブルの原因になります。
- 体の不自由な方が使用される場合は、誤った使い方をしないように必ずまわりの方が気をつけてあげてください。
 - ・事故やトラブルの原因になります。
- 本製品は防水ではありません。本体を水につけたり、流水に当たったりしないでください。
 - ・感電をしたり、ショート、火災の原因となります。
- 水のかかる場所では使用しないでください。
 - ・感電をしたり、ショート、火災の原因となります。

 注意	この表示の項目について、誤った取扱いをすると、人が傷害を負う可能性や物的損害の発生が想定されることを示しています。
-----------------------------------------------------------------------------------------------	-----------------------------------------------------------

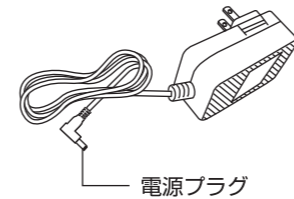
- 平で安定した場所に設置してください。吊り下げて使用しないでください。
 - ・不安定な場所では本体が倒れて故障するおそれがあります。
- 本体に強い衝撃を与えないでください。
 - ・けがをしたり、故障の原因になります。
- 高温になる場所、湿気の多い場所には置かないでください。また、ストーブなどの加熱機器の近くや直射日光の当たるところには放置しないでください。
 - ・本製品の表面が劣化するほか、火災の原因になるおそれがあります。
- 可動部に指を入れないでください。
 - ・けがや故障の原因になります。
- 点灯中、また消灯後のライト部に触らないでください。
 - ・やけどをするおそれがあります。
- ACアダプターの抜き差しは、ACアダプター本体を持っておこなってください。
 - ・ケーブル部を引っ張ると、破損して感電、ショートの原因になります。
- 本来の用途以外には、使用しないでください。
 - ・事故やトラブルの原因になります。
- 電源を入れたまま放置しないでください。
 - ・発熱、破裂などをおこし本体が破損するおそれがあります。
- 持ち運びの際は、シェード部分を持たないでください。
 - ・けがや故障の原因になります。
- シェードを極端に曲げたり、無理にねじったりしないでください。
 - ・故障の原因になります。
- 光源を直接見ないでください。
 - ・目に悪影響を与えます。

部品と各部の名称

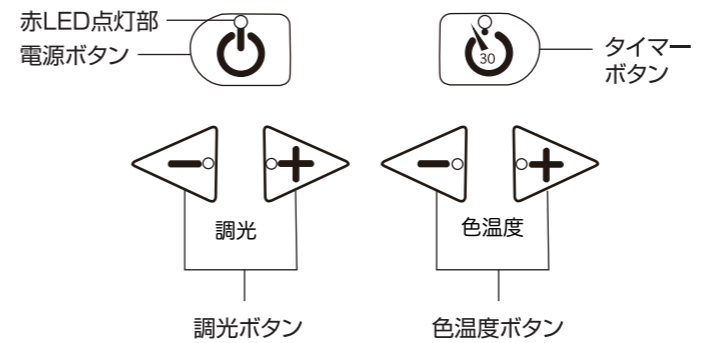


- USB給電ポート電源出力：5V、500mA以下
- ※ USB給電ポートからLEDスタンドライトの電源はとれません。
- 注意：可動範囲以上には動かさないでください。

ACアダプター




操作部



- ▶ 電源ボタン
電源ボタンに一度触れると電源オン、もう一度触れると電源オフになります。
 - ・待機状態では赤LEDが点灯します。
- ▶ タイマーボタン
タイマーボタンを長押し(約2秒間)すると約30秒後に自動で電源がオフになります。
 - ・タイマー作動中は赤LEDが点滅します。
 - ・タイマーの解除はできません。
 - ・タイマー作動中、調光と電源オフはできません。
- ▶ 調光ボタン(明るさ調整)
明るさを6段階で調節できます。「-」を押すと1段階暗くなり、「+」を押すと1段階明るくなります。
 - ・押したボタンに赤LEDが点灯します。
- ▶ 色温度ボタン(色合い調整)
光の色合いを6段階で調節できます。「-」を押すとオレンジ色の光になり、「+」を押すと白い光になります。
 - ・押したボタンに赤LEDが点灯します。

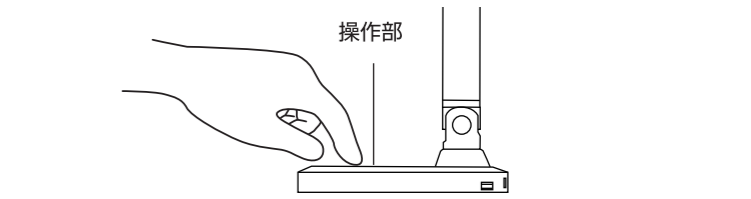
電源との接続

- ① ACアダプターの電源プラグを本体の背面にある電源ジャックに差し込みます。(付属のACアダプター以外は絶対に使用しないでください。)
- ② ACアダプターをコンセントに差し込みます。
- ③ 電源ボタンの赤LEDが点灯します。(待機状態)



ご使用方法

- ① 操作部のシールをはがしてからご使用ください。
- ② 本体のシェード部分を開きます。
- ③ 操作部の電源ボタンに触れると点灯します。
- ④ 各ボタンに触れて好みの明るさ・色温度にして使用してください。
 - ・調光ボタン、色温度ボタンの説明を参照してください。
 - ・使用しているボタンに赤LEDが光ります。
- ⑤ 電源ボタンを長押し(約1秒間)すると電源がオフになります。



お手入れのしかた

必ず電源を切って、本体が完全に冷めたことを確認してからお手入れをしてください。

本体の汚れは、かたく絞った布で拭き取ってください。汚れがひどいときは中性洗剤を布につけて拭き取ってください。お手入れの際、シンナー、ベンジン、ガソリン、灯油、アルコール、などは使わないでください。変色、変質するおそれがあります。

製品仕様

品番(品名)	SL-108(LEDスタンドライト「ルミット」)
電源	ACアダプター(100~240V 50/60Hz)
消費電流	約1200mA(最大照度+USB給電ポート使用時)
光源	0.3W白色LED×18個 0.3WオレンジLED×18個
レベル照度 (LED光源30cm直下の値)	1:約17ルクス 2:約155ルクス 3:約331ルクス 4:約522ルクス 5:約942ルクス 6:約2167ルクス
色温度	1:約3100K 2:約3300K 3:約3500K 4:約4000K 5:約4400K 6:約5700K
サイズ	ベース:約φ180×23mm アーム:φ30×340mm シェード:約384×62×25mm
重量	約1361g(ACアダプター含まず)
コード長さ	約2m
使用温度範囲	-10℃~50℃
定格消費電力	約6.3W(最大照度) 約14.4W(最大照度+USB給電ポート使用時)
材質	ベース:ABS樹脂、スチールプレート、スポンジラバー シェード・アーム:ABS樹脂 操作パネル・発光面カバー:PMMA
付属品	ACアダプター×1個