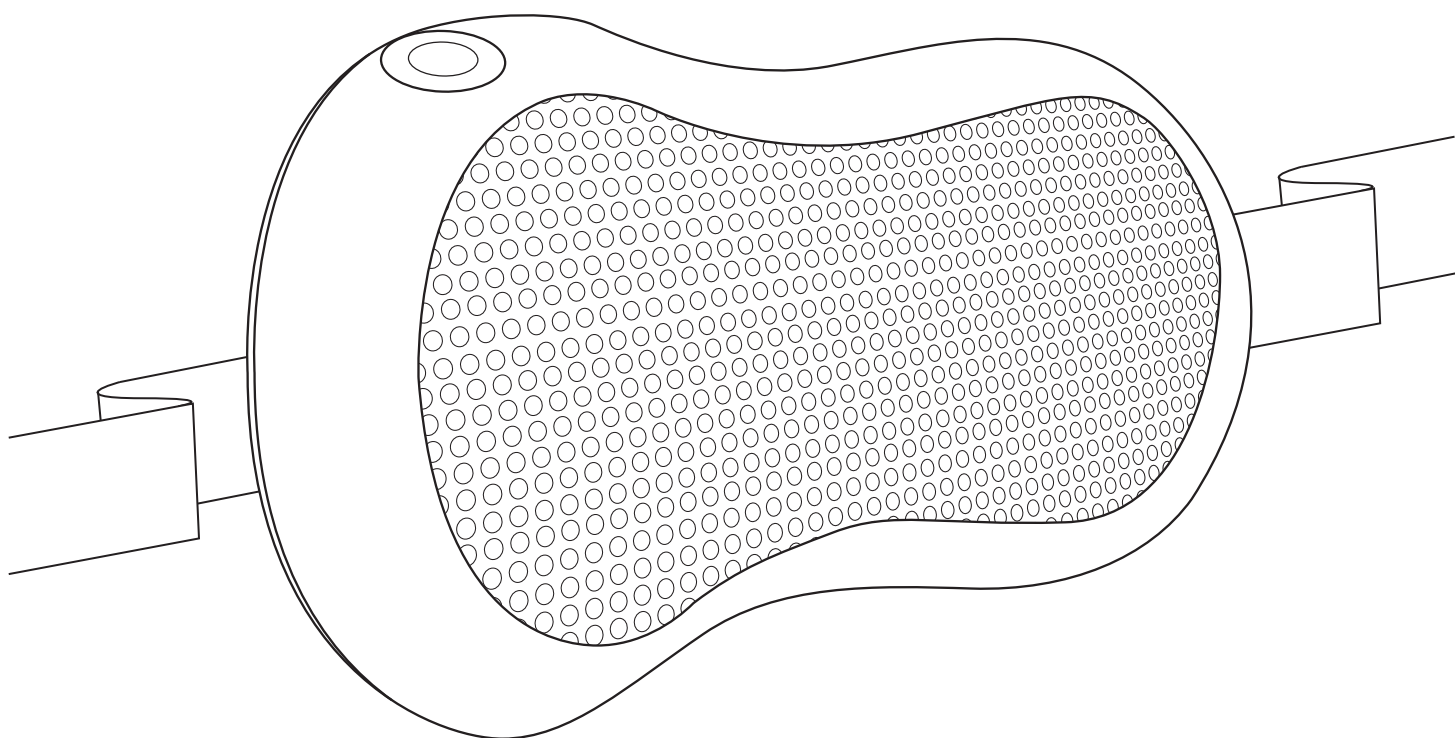


ベルト付マッサージクッション

取扱説明書 保証書付

品番 MP-202



※上記イラストはイメージ図です。

取扱説明書 保証書付

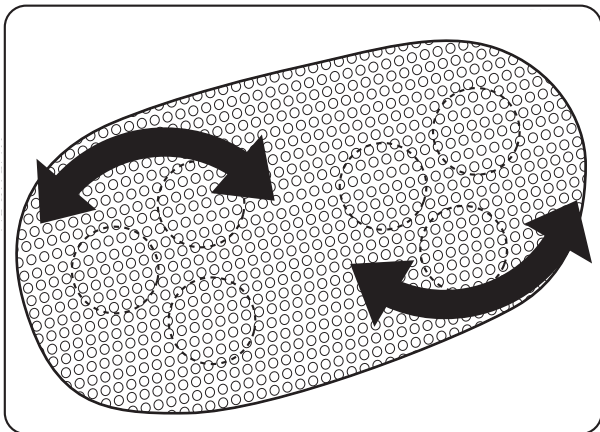
このたびは、当社製品をお買い上げいただきまして誠にありがとうございます。正しく安全にご使用していただくため、ご使用前にこの取扱説明書を必ずお読みください。また、本書には保証書が付属されております。お読みになりましたら、大切に保管してください。

目次

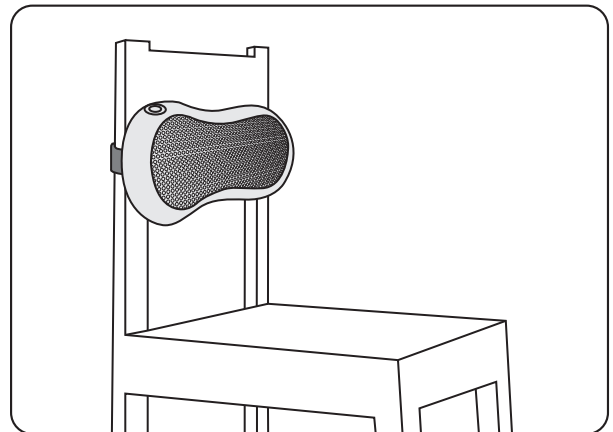
便利なポイント	1
安全上のご注意	2~6
各部の名称	7
ご使用前に	7
ご使用方法	7~8
お手入れと保管の方法	9
製品仕様	9
故障かな?と思ったら	10
アフターサービスについて	10

便利なポイント

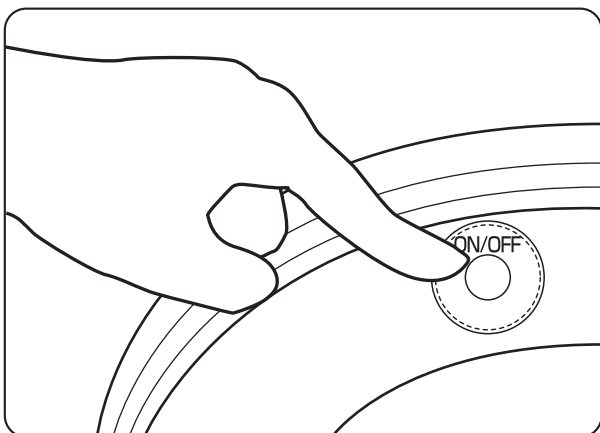
- 正・逆回転のもみ玉で手もみ感覚のマッサージ。
- ヒーター機能で暖かマッサージ。
- 椅子などに固定できる便利な固定ベルト付。
- 15分で電源が切れる自動オートパワーオフ機能。
- 操作がカンタンな、ワンボタンスイッチ。
- カバーは取りはずし可能。いつでも洗えます。
- 場所をとらないコンパクト設計。
- ACアダプターが取りはずせるので、持ち運びがラクラク。



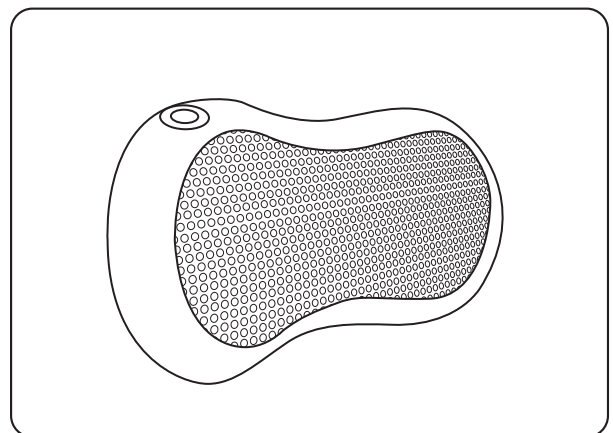
もみ玉とヒーターで手もみ
感覚マッサージ



椅子などに固定できる固定ベ
ルト付



操作がカンタン、ワンボタン
スイッチ



コンパクトサイズ

安全上のご注意

警告マークについて

この取扱説明書では、製品を安全にお使いいただき、お客様や他の人々への危害や損害を未然に防止するため、ご使用の際の注意事項を下欄のような警告マークで表示しております。このマークは、誤った取扱をすると生じることが想定される内容を、危害や損害の大きさ、切迫の程度で明示するものです。それぞれの意味を十分にご理解の上、この取扱説明書をお読みください。また、これらのマークを表示している事項は、いずれも安全に関する重要な内容ですので必ず守ってください。

警告マークの種類	警告マークの内容
	この記号は、禁止の行為であることを告げるものです。
	この記号は、行為を強制したり指示したりする内容のものです。
 危険	人が死亡または重傷を負う差し迫った危険の発生が想定される内容。
 警告	人が死亡または重傷を負う可能性が想定される内容。
 注意	人が傷害を負う可能性及び物的損害のみの発生が想定される内容。
例  感電注意	△記号は、危険・警告・注意を促す内容があることを告げるものです。図の中に具体的な注意内容（左図の例では感電注意）が描かれています。
例  分解禁止	⊘記号は、禁止の行為であることを告げるものです。マークの中やマークに隣接する文章に具体的な禁止内容（左図の例では分解禁止）が描かれています。
例  電源プラグをコンセントから抜いてください	●記号は、行為を強制したり指示したりする内容を告げるものです。図の中に具体的な指示内容（左図の場合は電源プラグをコンセントから抜いてください）が描かれています。

安全上のご注意

- ご使用の前に「安全上のご注意」をよくお読みの上、正しくお使いください。

警告



医師の治療を受けている場合や次のような人は、必ず医師とご相談の上ご使用ください。

- ペースメーカーなどの電磁障害の影響を受けやすい体内植込み型医用電気機器を使用している人。
- 悪性腫瘍（しゅよう）のある人。
- 心臓に障害のある人。
- 妊娠初期の不安定期または、出産直後の人。
- 糖尿病などによる末梢循環障害からくる知覚障害のある人。
- 皮膚に創傷のある人。
- 出血を伴う症状、外傷、腫れ物のある人。
- 安静を必要とする人。
- 体温 38℃以上（有熱期）の人。

例 1：急性炎症症状（倦怠感、悪寒、血圧変動など）の強い時期。

例 2：衰弱しているとき。

- 骨粗しょう症の人、脊椎の骨折、ねんざ、肉離れなど、急性疼痛性疾患の人。
- 脊椎（せきつい）に異常のある人または、背骨が左右に曲がっている人（背中を施療する機器に限る）



次の人は使用しないでください。


- 医師からマッサージを禁じられている人。

例：血栓（塞栓）症、重度の動脈瘤、急性静脈瘤、各種皮膚炎、皮膚感染症（皮下組織の炎症を含む）



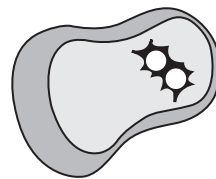
警告

頭部や胸、腹部、のどには使用しないでください。



警告

マッサージ器のカバーをはずしたり、破れた状態での使用は大変危険です。使用しないでください。



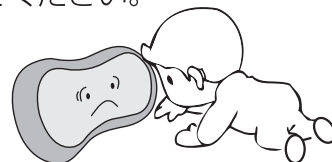
警告

マッサージ以外の目的で使用しないでください。



警告

お子様や自分で意思表示・操作できない人には使用させないでください。また、幼児・乳幼児のそばで使用したり、手の届く所に置かないでください。



安全上のご注意



警告

AC アダプター以外は絶対に使用しないでください。火災や故障をおこしたり、感電をす
るおそれがあります。



警告

故障した場合は、絶対に分解したり修理や
改造は行わないでください。発火したり、
異常作動してけがをすることがあります。
故障の際はお問い合わせ先にご連絡ください。




警告

AC アダプターのコードが痛んでいたり、
コンセントの差し込みがゆるいときは使
用しないでください。感電・ショート・
発火の原因になります。



警告

お手入れの際は、AC アダプターをコンセ
ントから抜いてください。ぬれた手で AC
アダプターの抜き差しをしないでください。
感電の原因になります。




警告

専用 AC アダプターコードを破損するよう
なことはしないでください。傷つけたり、
加工したり、熱器具に近づけたり、無理に
曲げたり、ねじったり、引っ張ったり、重
い物を乗せたり、束ねたりしないでくださ
い。傷んだまま使うと、感電・ショート・
火災の原因になります。



警告

交流 100V-240V の範囲以外では使用し
ないでください。火災・感電の原因とな
ります。また、使用時以外は、AC アダプ
ターをコンセントから抜いてください。差
したままにしておきますと、絶縁劣化に
よる感電や漏電
火災の原因に
なります。



警告

AC アダプターのほこりなどは、定期的
に取ってください。プラグ部分に、ほこ
りがたまると湿気などで絶縁不良とな
り火災の原因になります。AC アダプター
を抜き、乾いた布でふいてください。



警告

AC アダプターは根元まで確実に差し込
んでください。差し込みが不完全な場合、感
電・発熱による火災の原因になります。傷
んだ AC アダプターや緩んだコンセントは
使わないでください。



警告

本製品に故障が発見された場合には、使用を
直ちに中止して電源を切ってください。



警告

固定ベルトを身体に巻きつけて使用しない
でください。

安全上のご注意



警告

本製品を布団や毛布をかぶせたり、こたつの中に入れて使用しないでください。本製品内部の温度が上がり、火災や感電、故障の原因になります。



警告

身体および本製品に異常を感じたときは、直ちに使用を中止してください。



警告

長時間直射日光が当たる場所、ペットなどが通る場所、浴室などの湿気の多い所では使用しないでください。本体の変形、故障、事故、火災の原因となります。



警告

使用しても効果が表れない場合、医師または専門家に相談してください。



注意

お手入れの際は、ON/OFF スイッチを切り、AC アダプターを抜いてください。AC アダプターを差したまま、お手入れをしますとけがの原因となります。



注意

コード類を取りはずす時はコードを持って引き抜くなどして、コードの接続部に無理な力をかけないでください。



注意

本製品の使用時間は 1 部位について、1 回 15 分以内にしてください。次の使用までに 10 分以上は休ませてください。また、1 日の使用は 60 分以内としてください。



警告

他の医療機器や治療器と併用しないでください。けがの原因になったり、体調不良をおこすおそれがあります。



安全上のご注意



注意

体に湿疹がでているときには使用しないでください。体調不良をおこすおそれがあります。



注意

本製品の上に立ったり、座ったりしないでください。事故やけがをするおそれがあります。



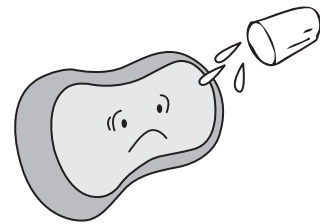
注意

ジャックや固定ベルトを持って持ち運ばないでください。落としたり、強い衝撃をあたえないでください。故障や事故の原因になります。



注意

本製品に水などを、かけたりこぼしたりしないでください。感電、故障の原因になります。



注意

破損した際のお取扱いは、ケガをしないよう十分ご注意ください。廃棄する際は、お住まいの地域の指示に従い分別してください。



注意

停電のときは、ただちにコンセントからACアダプターを抜いてください。

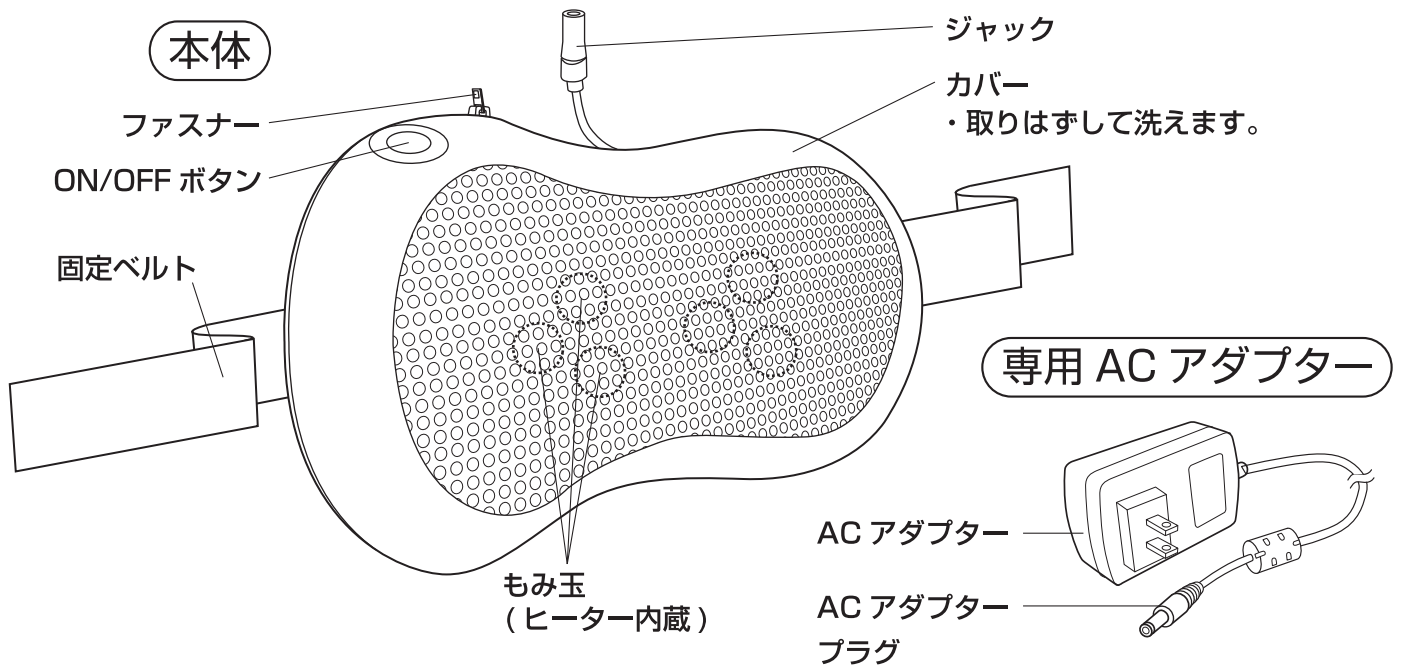


注意




本製品は表面が熱くなるため、熱に敏感でない人は、十分注意して使用してください。

各部の名称



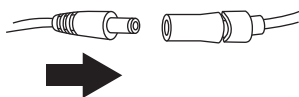
ご使用前に

- ファスナーがカバーにかくれています。
- マッサージ部のカバーが破れていないか、確認してください。破れている場合は、使用しないでください。
- ON/OFF ボタンのクリック感があることを確認します。




ご使用方法

1 AC アダプタープラグを本体のジャックにつなぐ




- まっすぐに確実に差し込んでください。

2 AC アダプターをコンセントに差し込む



- AC アダプターが抜け落ちないように、確実に接続してください。

3 ON/OFF ボタンを押す



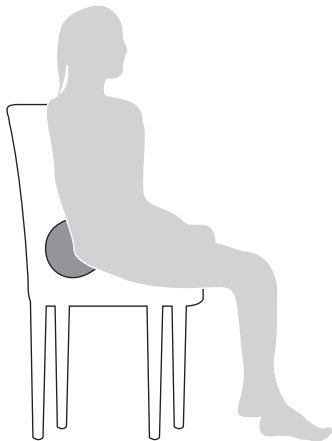
- もみ玉が回転し、運転を開始します。
- 約 15 分間経過するとオートパワーオフ機能がはたらき運転を中止します。

ご使用方法

4 マッサージをしたい部位に本製品のもみ玉をあてる

使用例

● 腰・背中



● 首・肩




● 太もも

ふくらはぎ



※ 頭部・心臓の近く・腹・骨部（ひじ、ひざ）皮膚疾患部・傷口手術した箇所などには使用しないでください。
※ 痛みを感じた場合は、使用を中止してください。

5 モードを切り換える



- ON/OFF ボタンを押すたびに、動作が下記のように切り換わります。

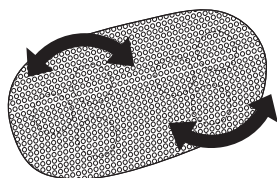
マッサージ+ヒーター ←→ マッサージのみ

- ※ 始動時はマッサージ+ヒーターです。

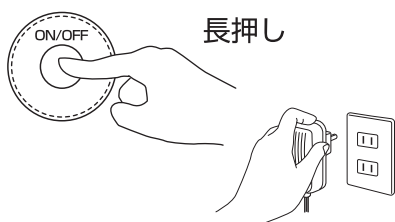
- お好みにあわせて、モードを切り換えてください。

- ※ 1 分ごとにもみ玉の回転方向が正逆反転します。

- ※ 動作を始めてから約 15 分間で自動的に停止します。



6 電源を切る

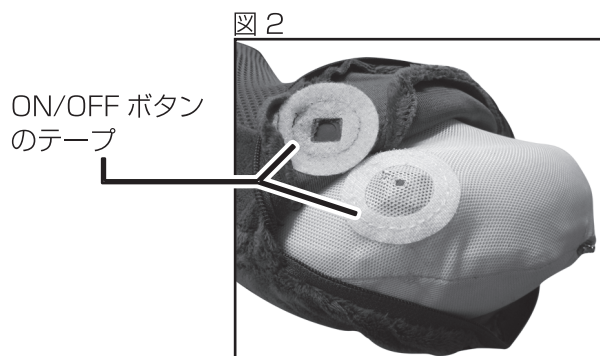



- ON/OFF ボタンを長押し（3 秒以上）します。
- AC アダプターをコンセントから抜いてください。
- AC アダプタープラグを本体のジャックからはずしてください。

お手入れと保管の方法

～カバーの洗濯のしかた～

- ①本体カバーのファスナーを開けます。
※ファスナーは通常かかれています。(図1参照)
- ②ON/OFF ボタンのテープ(図2参照)をはずし、本体を取り出す。
- ③ジャックをカバーから抜きます。
- ④カバーは洗濯表示に従い、しわをのばして日陰に干す。
※洗濯機で洗う場合は、ファスナーを閉めて水温40℃以下で洗ってください。
※漂白剤は使用しないでください。
※天日干しは避け、陰干しをしてください。
※乾燥機は使用しないでください。



～カバーの取り付けかた～

- ①ジャックをカバーに通し、本体にカバーをかぶせ、ON/OFF ボタンのテープの位置を合わせます。(図2参照)
- ②本体カバーのファスナーを閉じます。

～本体のお手入れ～

- ①乾いたやわらかい布で拭いてください。汚れがひどい場合は水で薄めた中性洗剤を含ませた布で拭いた後、かたく絞った布で拭き取ってください。
- ②シンナー・ベンジン・灯油などの有機溶剤、研磨剤入り洗剤の使用はおやめください。

～保管の方法～

- ①長期間で使用にならない場合は、カバーなどをかけて、お子様の手の届かない、湿気の少ない場所に保管してください。
- ②しばらく使用していなかった本製品を使用するときには、正常・安全に作動することを確認してからご使用ください。
- ③廃棄する場合は、お住まいの自治体の指示に従ってください。

製品仕様

販売名	ベルト付マッサージクッション
品番	MP-202
一般的名称	家庭用電気マッサージ器
医療機器分類	管理医療機器
医療機器認証番号	225AIBZX00050000
電源(専用ACアダプター)	入力: AC100-240V, 50/60Hz 出力: DC12V 2.5A
定格電圧	AC100-240V
定格消費電力	30W 以下
ヒーター定格消費電力	15W 以下
定格周波数	50/60Hz
定格時間	約15分(オートパワーオフ機能)
効果、効能	あんま、マッサージの代用 一般家庭用として使用する
回転数・回転方向	約28回転/分・1分ごとに正回転/逆回転の自動切替
ヒーター	各もみ玉に搭載
本体寸法	約横34cm×縦18cm×厚み12cm
本体質量	本体: 約1.35kg
専用ACアダプター	IVP1200-2500
製造元	廈門興翔天電子有限公司
製造販売元	株式会社ドリテック

故障かな？と思ったら

※次の点をチェックしましょう。

こんなときは	原因	対策
電源が入らない	ACアダプタープラグがジャックから抜けていませんか。	まっすぐに確実に差し込んでください。
	ACアダプターが抜けていませんか。	ACアダプターを確実に差し込んでください。
	ON/OFF ボタンのテープの位置は合っていますか。	ON/OFF ボタンのテープの位置を合わせてください。(9ページ参照)
運転中に停止した	約15分間運転すると、オートパワーオフ機能が作動して停止します。	故障ではありません。再度、ON/OFF ボタンを押してください。
	温度上昇で、安全装置が作動して停止する場合があります。	1時間程度、本体を休ませてから、ON/OFF ボタンを押してください。
動作時に音がする	音が大きく感じる場合がありますが、構造上のもので機能などには影響はありません。	故障ではありません。
ヒーターが暖かくない	ヒーターの温度は使用環境により温かく感じない場合があります。	故障ではありません。

製品についてのお問い合わせ

製品についてご不明な点がございましたら、当社のお客様相談センターまでお問い合わせください(下記の「アフターサービスについて」を参照)。

また、お客様ご自身での分解や修理は危険ですので絶対にしないでください。

アフターサービスについて

修理やお取り扱いのご相談は、まず、お買い上げの販売店へお申し付けください。

製品の保証について

- この説明書には製品の保証書がついています。
保証書は、お買い上げの販売店で「お買い上げ日」「販売店名」などの記入を受け、ご確認の上内容をよくお読みいただき、大切に保管してください。

保証期間：お買い上げ日から1年以内

- 保証書の記載内容により修理をいたしますが、保証期間中でも有料となる場合があります。
- 保証期間後の修理について
お買い上げの販売店にご相談ください。修理によって使用できる場合は、ご希望により有料で修理させていただきます。
- 当社修理技術者以外の方が分解・修理した場合は、保証・修理はできません。

修理を依頼されるとき

- 「故障かな？と思ったら」の内容にて確認していただき、それでも異常のあるときは、ご使用を中止し、お買い上げの販売店に製品と保証書をご持参の上、修理をご依頼ください。なお、製品修理以外の責任はご容赦ください。

問い合わせ先

- ご不明な場合は、お買い上げの販売店または、株式会社ドリテックまでお問い合わせください。

製造販売元 株式会社 **ドリテック** 〒343-0824 埼玉県越谷市流通団地2-3-9
URL : <http://www.dretec.co.jp>

お客様相談センター

 **0120-875-019**

(受付時間：月～金10：00～12：00, 13：00～16：00 祝祭日および当社指定休日を除く)

保証書

本保証書記載内容によりこの製品を保証いたします。
本製品の修理は本保証書をご持参、ご提示の上、お買い上げ店へご相談ください。

品番	MP-202		
保証期間	対象部品	お買い上げ日より	保証条件
	本体・ACアダプター	1年以内	持込修理
お買い上げ日	年 月 日		
お客様	お名前		
	ご住所 お電話		
販売店	販売店名		
	ご住所 お電話		

〈保証規定〉

- 次のような場合には、保証期間内でも有料修理になります。
 - ※ 誤ったご使用、不注意、落下、不当な修理、分解、改造、天災、地変等による故障または損傷。
 - ※ ご使用上に生じる外観の変化。
 - ※ 本保証書に販売店、およびお買い上げ年月日の記載がない場合、字句を書き換えられた場合。
 - ※ 本保証書のご提示がない場合。
 - ※ 一般家庭以外（例として、業務用としての使用）に使用された場合の故障および損傷。
- 有料修理の場合、修理品の運賃、修理部品代、技術料はお客様にてご負担願います。
- お客様にご記入いただいた保証書の控えは、保証期間内のサービス活動およびその後の安全点検活動のために記載内容を利用して頂く場合がございますので、ご了承ください。また、法令の定めのある場合を除き、事前の同意をいただくことなく、上記の目的以外には使用いたしません。
- お買い上げ後 1 年間の保証期間内に、正常なご使用状態で故障した場合には本保証書をご持参ご提示の上、お買い上げ店にご依頼ください。無料で修理、調整いたします。
- この保証書は、本書に明示した期間、条件のもとにおいて無料修理をお約束するものです。この保証書によって、保証書を発行している者およびそれ以外の事業者に対するお客様の法律上の権利を制限するものではありません。
- 本書は日本国内においてのみ有効です。（This warranty is valid only in Japan.）
- 保証書は再発行いたしませんので、紛失しないよう大切に保管してください。

修理メモ

製造販売元 株式会社 ドリテック 〒 343-0824 埼玉県越谷市流通団地2-3-9

URL : <http://www.dretec.co.jp>

お客様相談センター

 0120-875-019

（受付時間：月～金 10：00～12：00、13：00～16：00 祝祭日および当社指定休日を除く）