

洗えるタイマー

取扱説明書

このたびは、当社製品をお買い上げいただき、まことにありがとうございます。

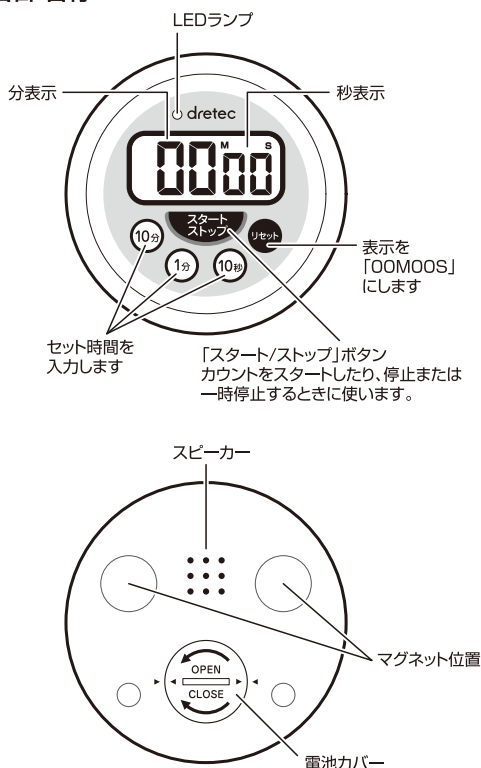
ご使用前に、この取扱説明書を最後まで必ずお読みいただき、正しく安全にご使用ください。

お読みになった後は、いつでも見られるように大切に保管してください。

※本製品は操作終了後、約10分経過すると自動的に電源が切れる省電力構造になっております。
(カウント中を除く)




※お使いになる際、表示が消えている場合には電源を入れてからご使用ください。電源は、どのボタンを押しても入れることができます。

● 各部名称



● 操作説明

カウントダウン機能

- リセットボタンを押して、表示を「00M00s」にします。
- 「10分」「1分」ボタンを押して分をセットします。押し続けると早く進みます。
- 「10秒」ボタンを押して秒をセットします。押し続けると早く進みます。
- 「スタート/ストップ」ボタンを押すとカウントダウンが始まります。セット時間になるとアラームが約1分間鳴り、LEDランプが点滅します。
- アラームを止めるときは、どのボタンを押しても止めることができます。
(リピート機能：ボタンを押してアラームを止めると、もとのセット時間に戻ります。)
- カウントダウン中「スタート/ストップ」ボタンを押すと一時停止することができます。続けてカウントダウンする場合は再度「スタート/ストップ」ボタンを押してください。



カウントアップ機能

- 「リセット」ボタンを押して「00M00s」表示にします。
- 「スタート/ストップ」ボタンを押すとカウントアップが始まります。
- 「スタート/ストップ」ボタンを押すとカウントアップは停止します。

● 電池交換 (使用電池：リチウム電池CR2032×1個)

電池容量が少なくなってきましたと、表示が薄くなったり、音量が変化したり、誤作動および異常表示がされたり、ボタン操作ができなくなる事があります。電池交換の目安にしてください。

電池交換は以下の手順で行ってください。

- 本体裏面の電池カバーをコイン等で回し、取りはずします。
※ミソをつぶしてしまうと、フタを開けることができなくなるおそれがありますのでご注意ください。
- 古い電池を抜き取り、新しい電池の極性 (+・-) を正しく入れます。(+) を上にしてください。
※電池の極性を間違えると液漏れ等が発生するおそれがありますのでご注意ください。
※電池セットが不完全だと正常に使用できない場合があります。
- 電池カバーを閉じます。
※電池カバーを閉じる時は、パッキンがズレることなく正常にセットされていることをご確認ください。

● 電池寿命

このタイマーは新しい正常な電池を組み込んだ場合、約1年間作動します。

(1日60秒アラームを鳴らした場合)

- ※製品に組み込まれている電池は動作確認用電池ですので、表示期間より電池寿命は短い場合があります。
- ※電池を廃棄するときは、お住まいの自治体の指示に従ってください。

● 製品仕様

表示方法	液晶デジタル 5桁
アラーム鳴動時間	約1分間
最大セット時間	199分50秒
カウントアップ最大計測時間	199分59秒
動作温度範囲	0~40℃
防水仕様	JIS C0920 IPX7*1
使用電池	リチウム電池CR2032×1個

※製品の仕様は改良などのため予告なく変更することがありますのでご了承ください。

※1：IPX7とは、常温で水道水、かつ静水の水深1mの水槽に静かに本製品を沈めた状態で約30分間、水底に放置しても本体内部に浸水せず、タイマーとしての性能を保つことです。

● 製品についてのお願ひ事と注意

- 1) 高温、多湿や磁気が多い場所に置かないでください。
- 2) 加熱、分解、充電、改造、火中でのご使用は避けてください。
- 3) 落下や衝撃は故障の原因になりますのでご注意ください。
- 4) 本体の汚れがひどいときは中性洗剤を布につけて拭き取ってください。お手入れの際、シンナー・ベンジン・ガソリン・灯油・アルコールなどは使わないでください。変色、変形、破損のおそれがあります。
- 5) 本製品は、防水構造ではありますが長時間水に浸さないでください。電池交換後は必ず電池ケースのフタが完全に閉まっているか、ご確認ください。フタが閉っていないと故障の原因となります。

▲ 電池についての警告

- ショートさせたり、分解、加熱はしないでください。また、火中に投げないでください。発熱、液漏れ、破裂の原因になります。
- 万一、電池のアルカリ性溶液が皮膚や衣服に付着した場合はきれいな水で洗い流し、目に入ったときはきれいな水で洗った後、直ちに医師の治療を受けてください。
- 電池は乳幼児の手の届かない所に置いてください。万一、飲み込んだ場合には、直ちに医師に相談してください。
- 電池を廃棄する場合および保存する場合には、テープなどで絶縁してください。他の金属や電池とまじると発火、破裂の原因になります。

▲ 電池についてのご注意

下記のことを必ず守ってください。電池の使い方を間違えますと、液漏れや破裂のおそれがあり機器の故障、けがの原因となります。

- ※ 電池の極性(+・-)を正しく入れてください。
- ※ 使い終わった電池はすぐに器具から取り出してください。
- ※ 長期間使用しない場合は電池を取り出しておい

保証規定

下記保証規定記載の内容により、本製品を保証いたします。

- 次のような場合には、保証期間内でも有料修理になります。
- ※ 誤ったご使用、不注意、落下、不当な修理、改造、分解、天災、地変等による故障または損傷。
- ※ ご使用上生じる外観の変化。
- ※ 本保証書に販売店、およびお買上げ年月日の記載がない場合、あるいは字句を書き換えられた場合。
- ※ 本保証書のご提示がない場合。
- ※ 一般家庭以外(例として、業務用としての使用)に使用された場合の故障および損傷。
- 有料修理の場合、修理品の運賃、修理部品代、技術料はお客様にてご負担願います。
- 電池は保証対象外です。
- お買上げ後1年間の保証期間内に、取扱説明書にそった正常なご使用状態で故障した場合には本保証書をご持参、ご提示の上、お買上げ店にご依頼ください。無料で修理、調整いたします。
- この保証書は本書に明示した期間において無料修理をお約束するものです。この保証書によって、保証書を発行している者およびそれ以外の事業者に対するお客様の法律上の権利を制限するものではありません。
- 本書は日本国内においてのみ有効です。(This warranty is valid only in Japan.)
- 保証書は再発行いたしませんので、紛失しないよう大切に保管してください。
- 取扱い上の注意を守らないことにより損害が生じた場合、当社は一切責任を負いません。

お客様の個人情報の利用目的

お客様にご記入いただいた保証書の控えは、保証期間内のサービス活動およびその後の安全点検活動のために記載内容を利用させていただきます場合がございますので、ご了承ください。また法令の定めのある場合を除き、事前のご同意をいただくことなく、上記の利用目的以外には使用いたしません。