digital scale 2kg

KS-600

取扱説明書・保証書

このたびは、当社製品をお買い上げいただきまことにありがとうございます。
ご使用の前に、この取扱説明書を最後まで必ずお読みいただき、正しく安全にご使用ください。
お読みになったあとは、いつでも見られるように大切に保管してください。

輸入元 **株式会社 ドリテック**
〒343-0824 埼玉県越谷市流通団地2-3-9
URL：http://www.dretec.co.jp

お客様相談センター
フリーコール 0120-875-019
（受付時間：月～金10：00～12：00, 13：00～16：00
祝祭日および当社指定休日を除く）

保証規定

- 次のような場合には、保証期間内でも有料修理になります。
- ※ 誤ったご使用、不注意、落下、不当な修理、分解、改造、天災地変等による故障または損傷。
- ※ ご使用上に生じる外観の変化。
- ※ 本保証書に販売店、およびお買上げ年月日の記載がない場合、字句を書き換えられた場合。
- ※ 本保証書のご提示がない場合。
- ※ 一般家庭以外（例として、業務用としての使用）に使用された場合の故障および損傷。
- 有料修理の場合、修理品の運賃、修理部品代、技術料はお客様にてご負担願います。
- 電池は保証対象外です。
- お買い上げ後１年間の保証期間内に、正常なご使用状態で故障した場合には本保証書をご持参、ご提示の上、お買い上げ店にご依頼ください。無料で修理、調整いたします。
- この保証書は本書に明示した期間において無料修理をお約束するものです。この保証書によって保証書を発行している者およびそれ以外の事業者に対するお客様の法律上の権利を制限するものではありません。
- 本書は日本国内においてのみ有効です。(This warranty is valid only in Japan.)
- 保証書は再発行いたしませんので、紛失しないよう大切に保管してください。
- 取り扱い上のご注意を守らないことにより損害が生じた場合、当社は一切責任を負いません。

お客様の個人情報の利用目的

お客様にご記入いただいた保証書の控えは、保証期間内のサービス活動およびその後の安全点検活動のために記載内容を利用させていただく場合がございますので、ご了承ください。また法令の定めのある場合を除き、事前のご同意をいただくことなく、上記の目的以外には使用いたしません。

保証書

本保証書記載内容によりこの製品を保証いたします。
対象部品：本体
保証条件：持込修理
保証期間：お買い上げ日より１年以内
本製品の修理は本保証書をご持参、ご提示の上、お買い上げ店へご相談ください。

保証書	
	お買い上げ年月日 お買い上げ店
	お名前 ご住所
	お電話番号

各部の名称

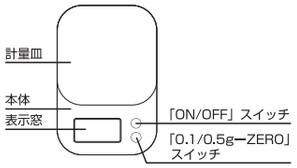

〈本体裏面〉

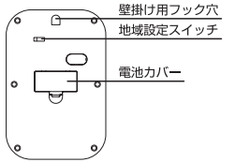

地域設定の方法

日本の各地域の重力値には若干の差があります。高精度のはかりは、この影響により誤差が発生することがあります。このはかりにはその誤差を修正する機能が付いております。ご使用になる前に、本体の裏面にある地域設定スイッチを、お住まいの地域に合わせてからご使用ください。(下表参照)

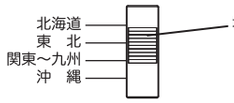

地域表示	該当する都道府県
北海道	北海道
東北	青森、秋田、岩手、山形、宮城、福島
関東～九州	新潟、栃木、茨城、群馬、埼玉、東京、千葉、神奈川 富山、長野、山梨、石川、福井、岐阜、静岡、愛知 滋賀、三重、京都、大阪、奈良、和歌山、兵庫、鳥取 岡山、島根、広島、山口、香川、徳島、愛媛、高知 福岡、大分、長崎、佐賀、熊本、宮崎、鹿児島
沖縄	沖縄

お手入れ方法

1）計量器は反時計回りに回転させると本体から取りはずすことができます。（図１参照）
※水洗いはしないでください。
2）計量皿を本体に取り付ける際は計量皿側の凸部が本体側の凹部に合わせて取り付けてください。（図２参照）
3）時計回りにカチッと音がするまで回してください。
4）汚れはかたく絞ったふきんで拭き取ってください。
汚れがひどいときは中性洗剤をふきんにつけて拭き取ってください。お手入れの際、シンナー、ベンジン、ガソリン、灯油、アルコール、などは使わないでください。変色、変質するおそれがあります。

図1

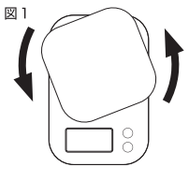

図2

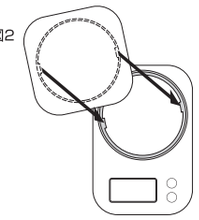

ご使用方法（標準モード）

●通常のはかり方

① ON/OFF に触れる

安定した場所に置き「ON/OFF」ボタンに触れて電源を入れます。
※はかり表示部にすべての文字、マークが表示され、約2秒後に０ｇが表示されます。
※「０ｇ」以外の数字が表示されましたら「ON/OFF」ボタンに触れていったん電源を切ってから再度電源を入れてください。
※電源を入れるときは計量皿の上には何ものせないでください。
※このとき表示部左側に「ZERO」の文字が表示されます。

② 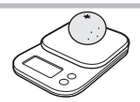 計量物をのせる

計量物の重さが表示されます。
※「０ｇ」の表示を確認してから計量物をのせてください。
※計量物は計量皿の中心に置いてください。
※最大表示範囲は２００９ｇです。最大表示範囲以上の重さの物をはかると「ＥＥＥＥ」と表示されます。

③ 計量物を降ろし ON/OFF に触れる

計量物を降ろして「ON/OFF」ボタンに触れて電源を切ります。

●風袋引き、容器の重さを差し引くはかり方

① ON/OFF に触れる

安定した場所に置き「ON/OFF」ボタンに触れて電源を入れます。
※はかり表示部にすべての文字、マークが表示され、約2秒後に０ｇが表示されます。
※「０ｇ」以外の数字が表示されましたら「ON/OFF」ボタンに触れていったん電源を切ってから再度電源を入れてください。
※電源を入れるときは計量皿の上には何ものせないでください。
※このとき表示部左側に「ZERO」の文字が表示されます。

② 容器をのせる

容器の重さが表示されます。
※「０ｇ」の表示を確認してから容器をのせてください。
※ 容器は計量皿の中心に置いてください。

③ 0.1/0.5g ZERO に触れる

「ZERO」ボタンに触れて表示を「0g」にします。
※このとき画面左側に「TARE」（風袋引き）の文字が表示されます。

④ 計量物を容器に入れる

計量物の重さだけが表示されます。
※容器の重さと計量物の重さを合わせて最大表示範囲を超えると「ＥＥＥＥ」が表示されます。

⑤ 容器、計量物を降ろし ON/OFF に触れる

計量物・容器を降ろして「ON/OFF」ボタンに触れて電源を切ります。

ご使用方法（微量モード）

微量モードで容器と計量物の合計で２g～200gまで0.1g単位、200g～500gまで0.5g単位で表示することができます。
電源を入れて表示が「0g」のときに「0.1/0.5g―ZERO」ボタンに触れると表示が「0.0g」に切り換わり、微量モードになります。以下の操作は「●通常のはかり方」、「●風袋引き、容器の重さを差し引くはかり方」と同じです。
※容器の重さと容器の中身の重さの合計が200g以上になると、容器の中身の重さが200g未満のものでも0.1g単位ではははかれません。また同様に、容器の重さと容器の中身の重さの合計が500g以上になると、容器の中身の重さが500g未満のものでも0.5g単位でははかれません。

電池交換

1）裏面の電池カバーを取りはずします。
2）古い電池を抜き取り、新しい電池の極性(＋・－)の向きを間違えないように入れてください。
3）電池カバーをパチッと音がするまで押し込んで閉じます。
※電池が消耗しますと表示部左上に「Ｌｏ」のマークが表示されます。
交換の目安にしてください。
※電池は新しいものと古いものを混ぜないでください。また、2個とも同じ種類の電池を使用してください。
※ニッケル水素充電池（1.2V）も使用できます。
※新しい正常な電池を組み込んだ場合、約８ヶ月間作動します。(１日３回１回２分使用した場合：室温20℃)
※製品に組み込まれている電池は動作確認用電池ですので、電池寿命は短い場合があります。

計量精度

●本製品は計量法で定められた技術基準に基づいて製造、検査しております。ご使用の場合ははかられた重さに対し､下記の範囲で精度を保証いたします。

標準モード　（使用場所の温度20℃±5℃の場合）

はかる量	精度
2～500g以下	±2ｇ
500g超え 2000g以下	±3ｇ

※計量範囲は2g～2000gになります。

微量モード　（使用場所の温度20℃±5℃の場合）

はかる量	精度
2～200g以下	±0.2ｇ
200g超え 500g以下	±1ｇ
500g超え 2000g以下	±3ｇ

※計量範囲は2g～2000gになります。

●本製品は家庭で使用されるために作られたものです。品物の売買取引や、公にその物の重さを証明する場合には使用しないでください。

⚠ 製品についての取り扱い上の注意

はかりは精密機器です。落下させたり、強い衝撃を与えない
故障の原因になります。

計量物はゆっくりと計量皿にのせる
強く落とすと故障の原因になります。

保管する際は、計量皿の上に物をのせたり、計量皿に負荷をかけない
故障の原因になります。

平らな安定したすべらない場所で使用する
不安定な場所での使用は正しい重さが表示されなかったり、落下の危険があります。

はかりのすき間に指を入れない
けがをするおそれがあります。

高温になる場所に置かない
機器の表面が劣化するほか、火災の原因になることがあります。ストーブなどの加熱器具の近く、直射日光の当たるところには放置しないでください。

湿気や磁気の多い場所に置かない
故障の原因になります。

加熱、分解、改造、水中での使用はしない
故障の原因になります。

⚠ 電池についての警告

- ●ショートさせたり分解、加熱はしないでください。また火中に投じないでください。発熱、液漏れ、破裂の原因になります。
- ●電池は乳幼児の手の届かない所に置いてください。万一飲み込んだ場合には、直ちに医師に相談してください。
- ●アルカリ電池の場合、万一、アルカリ性溶液が皮膚や衣服に付着した場合には、きれいな水で洗い流し、目に入った時には、きれいな水で洗い直ちに医師の治療を受けてください。
- ●電池を廃棄する場合および保存する場合には、テープなどで絶縁してください。他の金属や電池とまじると発火、破裂の原因になります。

⚠ 電池についてのご注意

下記のことを必ず守ってください。電池の使い方を間違えますと、液漏れや破裂のおそれがあり機器の故障、けがの原因となります。
※ 電池の極性（＋・－）を正しく入れてください。
※ 使い終わった電池はすぐに器具から取り出してください。
※ 長期間使用しない場合は電池を取り出しておいてください。
※ 電池を廃棄するときは、お住まいの自治体の指示に従ってください。

主な仕様

品番	KS-600
品名	デジタルスケール2kg
計量範囲	**2～2000g**
最小表示（標準モード）	**2～2000g：1ｇ**
最小表示（微量モード）	**2～200g以下　：0.1ｇ 200超～500g以下　：0.5ｇ 500超～2000g：1ｇ**
安定所要時間	**約2秒**
使用電池	単4形乾電池×2個（動作確認用電池付）
オートパワーオフ	**約4分**

※製品の仕様は改良などのため予告なく変更することがありますのでご了承ください。