

dretec Body scale

BS-170 DACCO

家庭用

ポディスケール「ダッコ」

取扱説明書・保証書


このたびは、当社製品をお買い上げいただきまことにありがとうございます。ご使用前に、この取扱説明書を最後まで必ずお読みいただき、正しく安全にご使用ください。お読みになったあとは、いつでも見られるように大切に保管してください。

輸入元 株式会社ドリテック

〒343-0824 埼玉県越谷市流通団地2-3-9

URL http://www.dretec.co.jp

お客様相談センター

 **0120-875-019**

(受付時間：月～金10:00～12:00, 13:00～16:00, 祝祭日および当社指定休日を除く)

保証規定

- 次のような場合には、保証期間内でも有料修理になります。
 - ※ 誤ったご使用、不注意、落下、不当な修理、分解、改造、天災地変等による故障または損傷。
 - ※ ご使用上に生じる外観の変化。
 - ※ 本保証書に販売店、およびお買上げ年月日の記載がない場合
 - ※ 字句を書き換えられた場合。
 - ※ 本保証書のご提示がない場合。
 - ※ 一般家庭以外（例として、業務用としての使用）に使用された場合の故障および損傷。
- 有料修理の場合、修理品の運賃、修理部品代、技術料はお客様にてご負担願います。
- 電池は保証対象外です。
- お買い上げ後1年間の保証期間内に、正常なご使用状態で故障した場合には本保証書をご持参、ご提示の上、お買い上げ店にご依頼ください。無料で修理、調整いたします。
- この保証書は本書に明示した期間において無料修理をお約束するものです。この保証書によって保証書を発行している者およびそれ以外の事業者に対するお客様の法律上の権利を制限するものではありません。
- 本書は日本国内においてのみ有効です。(This warranty is valid only in Japan.)
- 保証書は再発行いたしませんので、紛失しないよう大切に保管してください。
- 安全上の注意を守らないことにより損害が生じた場合、当社は一切責任を負いません。

お客様の個人情報の利用目的

お客様にご記入いただいた保証書の控えは、保証期間内のサービス活動およびその後の安全点検活動のために記載内容を利用させていただく場合がございますので、ご了承ください。また法令の定めのある場合を除き、事前のご同意をいただくことなく、上記の利用目的以外には使用いたしません。

保証書

本保証書記載内容によりこの製品を保証いたします。

対象部品：本体

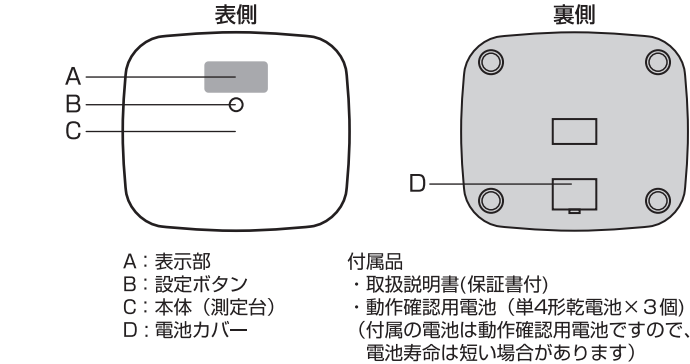
保証条件：持込修理

保証期間：お買い上げ日より1年以内

本製品の修理は本保証書をご持参、ご提示の上、お買い上げ店へご相談ください。

保 証 書	お買い上げ年月日
	お買い上げ店
	お名前
	ご住所
	お電話番号

各部の名称



A：表示部
B：設定ボタン
C：本体（測定台）
D：電池カバー

付属品
・取扱説明書(保証書付)
・動作確認用電池（単4形乾電池×3個）
(付属の電池は動作確認用電池ですので、電池寿命は短い場合があります)

製品特長

- 赤ちゃん・ペットの体重もはかれます
自身の体重を差し引いて抱っこした赤ちゃん・ペットの重さもはかれます。
- 表示単位50g
5kgから100kgまで50g単位、100kgから150kgまで100g単位ではかれます。
※但し、測定者と赤ちゃん・ペットの体重の合計が100kgになると、赤ちゃん・ペットの体重が100kg以下であっても100g単位となります。
- ホールド機能（表示固定方式）
体重計にのって身体を安定させてから約3秒経つと、表示している測定値を固定します。
- オートパワーオフ機能
測定値表示固定後、約10秒後に電源が自動的に切れます。
- ローバッテリー表示
電池が消耗すると表示部に「L o」と表示され、電源が自動的に切れます。

表示方法

- 測定値は図のように表示されます。（図1、図2参照）
- 体重が150kgを超える場合は測定できません。エラー表示「———」が出る場合があります。
※測定者の体重が150kgを超える場合、または赤ちゃん・ペットを抱っこした合計が150kgを超える場合は測定できません。

ご使用場所について

- 平らな硬い床などでご使用ください。
- 畳、じゅうたん、マット・クッション材等のやわらかい場所の上ではかった場合は正確な測定ができませんので、使用する場合は平らな硬いプレートなどを下に敷いてから測定してください。

初期設定

本製品には初期設定機能があります。初期設定とは平らな面上で本体に何も物がのっていない状態を0.0kgと認識するための設定です。したがって初めてお使いになるとき、電池交換をしたとき、本体を移動したときや置き方を変えたときは必ず下記の手順で初期設定を行ってください。

- 初期設定方法
測定台を足でふみ、表示が出たあとに足をはなし、0.0kgが表示され、約10秒後表示が消えると初期設定は終了です。

ご使用方法

- ご使用方法
※初めてお使いになるときは、本体裏側の電池カバーを取りはずし、右図のように絶縁シートを取り除いてください。（図3参照）

体重のはかり方

- 1) 測定台に静かになってください。
※ 5kg以上、10kg未満を測定する場合、10kg以上の重量をかけ、電源をONにしてから測定してください。
- 2) 測定が終了すると測定値が2回点滅し、固定されます。
※ 測定が終了するまで、直立したまま極力動かずに安定した状態を保ってください。
- 3) 測定終了後、約10秒間測定値を表示し、その後電源が自動的に切れます。
※ 測定開始から表示が安定しない場合、約10秒で電源が自動的に切れます。

赤ちゃん・ペット等のはかり方

- 1) 測定台に静かになってください。
- 2) 測定値表示固定後、約5秒以内に測定台からおり、設定ボタンに触れ、赤ちゃん・ペット体重測定モードにしてください。（図4参照）
※ 設定ボタンを押下するたびに体重測定モードと赤ちゃん・ペット体重測定モードが切り換わります。
- 3) 約10秒以内に赤ちゃんやペットを抱いて測定台にのってください。測定が終了すると測定値が2回点滅し、固定されます。
※ 測定が終了するまで、直立したまま極力動かずに安定した状態を保ってください。
- 4) 測定終了後、約10秒間測定値を表示し、その後電源が自動的に切れます。
※ 測定者の体重とペット・赤ちゃんの体重を合わせて最大表示範囲を超えると「———」が表示されます。
※ 測定中、約10秒以内に表示が安定しないと自動的に電源が切れます。

●お手入れのしかた

- ・水または家庭用中性洗剤を柔らかい布につけて、拭いてください。その際は布を固く絞り、拭いた後にさらに乾いた柔らかい布で、残った水分を拭き取ってください。
- ・ベンジンやシンナー、中性洗剤以外の洗剤は使用しないでください。また、熱湯の使用も避けてください。
- ・水洗いは絶対にしないでください。故障の原因になります。

製品仕様

品番	BS-170
品名	ポディスケール「ダッコ」
本体寸法	約幅280×奥行245×高さ26mm
本体重量	約622g(電池重量を含む)
計量範囲	5～150kg ※但し、赤ちゃん・ペット体重測定モードでの下限値は0.5kgからとなります。
最小表示	5～100kg以下：0.05kg 100kg超え150kg以下：0.1kg ※但し、赤ちゃん・ペット体重測定モードで重量の合計が100kgを超えると100g単位での測定となります。
消費電流	約22mA以下
使用電池	DC4.5V（単4形乾電池×3個） 〔動作確認用電池付〕
電池寿命	約1年（1日3回はかった場合）

※製品の仕様は改良などのため予告なく変更することがありますのでご了承ください。


	警告	体重計の端にのったり、勢いよくのると転倒して大けがををするおそれがあります。必ず、静かにのり出してください。
---	-----------	--

図1 52.05kgの表示



図2 4.5kgの表示

赤ちゃん・ペット体重測定モード



図3

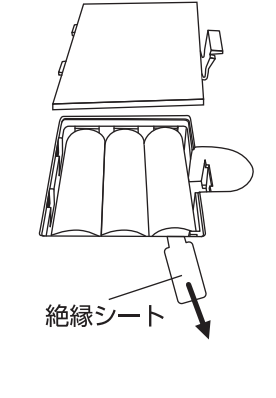
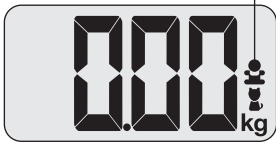


図4


赤ちゃん・ペット体重測定モード




電池交換（使用電池：単4形乾電池×3個）

電池が消耗すると表示部に「L o」と表示され、電源が自動的に切れますので、3個とも新しい電池と交換してください。

- 1) 裏側の電池カバーを取り外します。（図4参照）
- 2) 古い電池を抜き取ります。このときマイナスドライバー等の先が尖ったものを使うと簡単に取り出すことができます。
- ※ 新しい電池の極性（＋・－）を間違えないように入れてください。
- 3) 電池カバーをパチッと音がするまで押し込んで閉じます。
※ 新しい電池と古い電池、種類の違う電池を同時に使用しないでください。液漏れ、発熱、破裂などをおこし、ケガををするおそれがあります。
- ※ 付属の電池は動作確認用電池ですので、電池寿命は短い場合があります。新品電池使用時：約1年（1日3回測定した場合、室温20℃±5℃）
※ 電池を廃棄する場合はお住まいの自治体の指示に従ってください。
※ ニッケル水素充電電池は使用できません。

 電池についての警告
<ul style="list-style-type: none">●ショートさせたり、分解、加熱はしないでください。また火中に投じないでください。発熱、液漏れ、破裂の原因になります。 ●電池は乳幼児の手の届かない所に置いてください。万一飲み込んだ場合には、直ちに医師に相談してください。 ●電池を廃棄する場合および保存する場合には、テープなどで絶縁してください。他の金属や電池とまじると発火、破裂の原因になります。 ●付属の電池は充電式に造られていません。充電すると絶縁物や内部構造を損傷させたりして電池を漏液、発熱、破裂させるおそれがあります。

 電池についてのご注意
<p>下記のことを必ず守ってください。</p> <p>電池の使い方を間違えますと、液漏れや破裂のおそれがあり機器の故障、けがの原因となります。</p> <ul style="list-style-type: none">※ 電池の極性（＋・－）を正しく入れてください。 ※ 使い終わった電池はすぐに器具から取り出してください。 ※ 長期間使用しない場合は電池を取り出しておいてください。 ※ 電池の使用、保管時に発熱、変形など今までと異なることに気づいたときは使用しないでください。 ※ 電池を水で濡らさないでください。

計量精度

●本製品は計量法で定められた技術基準に基づいて製造、検査しております。ご使用の場合は、はかれた体重に対し、下記の範囲で精度を保証いたします。

はかる量	精度
5～75kg以下	±0.1kg
75kg超え100kg以下	±0.15kg
100kg超え150kg以下	±0.3kg

(使用場所の温度20℃±5℃の場合)

- 本製品は家庭で使用されるために作られたものです。品物の売買取引や、公にその物の重さを証明する場合には使用しないでください。
- 日本の各地域の重力値には若干の差があります。高精度のはかりは、この影響により誤差が発生することがあります。


精度を保つためには

- 本製品は精密に作られています。良い状態を保つために次のことをよく守ってご使用ください。


使用する場所と保管する場所

- 1) 直射日光の当たった場所や暖房器具などの熱風が直接当たるところには置かないでください。
- 2) 温度変化の激しいところでの使用は避けてください。
- 3) 湿気の特に多い場所や水気のある場所には置かないでください。
- 4) 振動の激しいところに保管しないでください。
- 5) 上に物を載せたまま保管しないでください。
- 6) 長い間お使いにならない場合は電池を抜いてから保管してください。

安全上のご注意

	警告	この表示の項目について、誤った取扱いをすると、人が死亡または重傷を負う可能性があることを示しています。
---	-----------	---

- 病院や診療所など業務用では使用しないでください。業務用としての機能は備えておりません。
- 濡れた床や滑りやすい材質の床（タイル面など）では使用しないでください。転倒したり、滑ったりなど大けがををするおそれがあります。
- 体重計に飛びのったり、体重計の上で飛び跳ねたりしないでください。転倒して大けがををするおそれがあります。
- 体の不自由な方がお使いになるときは、介助者に援助してもらうか、手すりなどを利用してご使用ください。
- 体重計の端にのると、バランスが悪く転倒して大けがををするおそれがあります。
- 測定部表面が滑りやすいので注意してゆっくりのってください。

	注意	この表示の項目について、誤った取扱いをすると、人が傷害を負う可能性や物的損害の発生が想定されることを示しています。
---	-----------	---

- 体重計は平らで安定した場所に設置してください。不安定な場所では転倒の危険がありますので使用しないでください。
- 入浴後に濡れた体で体重計にのらないでください。滑って転倒し大けがををするおそれがあります。また、本体が濡れると故障の原因となります。
- 持ち運びには注意してください。特にお子様などには持ち運びをさせないでください。落として大けがををするおそれがあります。
- 本製品に重いものを落としたり、かたいものにぶつけたり落としたりすると、破損し破片が飛び散り大けがををするおそれがあります。
- 電池の交換時に極性（＋・－）の方向を間違わないように注意してください。液漏れや破損のおそれがあり機器の故障、けがの原因となります。
- 体重計のすき間に指を入れてください。けがををするおそれがあります。
- 高温になる場所に置かないでください。機器の表面が劣化するほか、火災の原因になることがあります。また、ストーブなどの加熱器具の近くや直射日光の当たるところには放置しないでください。
- ご使用にならないときは本製品の上に物をのせないでください。
- 湿気や磁気が多い場所に置かないでください。故障の原因になります。
- 加熱、分解、改造、水中での使用はしないでください。故障の原因になります。
- 本製品を裏返した状態で保管したり測定台に物をのせた状態で保管しないでください。タッチスイッチが作動することがあります。