dretec SD-907

AUTO DISPENSER

オートディスペンサー

取扱説明書・保証書

このたびは、当社製品をお買い上げいただき、まことにありがとうございます。ご使用の前に、この取扱説明書を最後まで必ずお読みいただき、正しく安全にご使用ください。お読みになった後は、いつでも見られるように大切に保管してください。

安全上のご注意

●必ずご使用の前にこの「安全上のご注意」をよくお読みの上、正しくお使いください。
●ここに示した注意事項は、安全に関する内容ですので、必ずお守りください。

⚠警告	この表示の項目について、誤った取り扱いをすると、人が死亡または重傷を負う可能性があることを示しています。
⚠注意	この表示の項目について、誤った取り扱いをすると、人が傷害を負う可能性があることを示しています。

⚠ 警　告 ⚠

○改造・分解はしない。故障や感電、けがの原因になります。
○ご自分で意思表示のできない方は使用しない。事故やトラブルの原因になります。
○お子さまや体の不自由な方が使用される場合は、誤った使い方をしないように必ずまわりの方が気をつける。事故やトラブルの原因になります。
○本製品は防水仕様ではないため、本体を水に浸けたり、流水に当てたりしない。感電、ショート、火災の原因となります。

⚠ 注　意 ⚠

○平らで安定した場所に設置する。不安定な場所では本体が倒れて故障するおそれがあります。
○本体に強い衝撃を与えない。けがや故障の原因になります。
○高温になる場所、湿気の多い場所には置かない。また、ストーブなどの加熱機器の近くや直射日光の当たるところには放置しない。機器の表面が劣化するほか、火災の原因になるおそれがあります。
○浴室のような多湿の場所では使用しない。故障の原因になります。
○本来の用途以外には使用しない。事故やトラブルの原因になります。
○電源を入れたまま長期間放置しない。漏液、発熱、破裂などを起こし本体が破損するおそれがあります。
○センサーを汚さない。センサーが反応しなくなるおそれがあります。

⚠ 電池についての警告

●ショートさせたり、分解、加熱はしないでください。また火中に投じないでください。発熱、液漏れ、破裂の原因になります。
●万一、アルカリ性溶液が皮膚や衣服に付着した場合はきれいな水で洗い流し、目に入ったときはきれいな水で洗った後、直ちに医師の治療を受けてください。
●電池は乳幼児の手の届かない所に置いてください。万一飲み込んだ場合には、直ちに医師に相談してください。
●電池を廃棄する場合および保存する場合には、テープなどで絶縁してください。他の金属や電池とまじると発火、破裂の原因になります。

⚠ 電池についてのご注意

下記のことを必ず守ってください。電池の使い方を間違えますと、液漏れや破裂のおそれがあり機器の故障、けがの原因となります。
※ 電池の極性（+・−）を正しく入れてください。
※ 使い終わった電池はすぐに器具から取り出してください。
※ 長期間使用しない場合は電池を取り出しておいてください。
※ 電池を廃棄するときはお住いの自治体の指示に従ってください。

各部の名称

A：電池カバー
B：本体
C：電源ボタン
D：タンク
E：LEDランプ
F：ノズル
G：センサー
付属品：取扱説明書（保証書付）

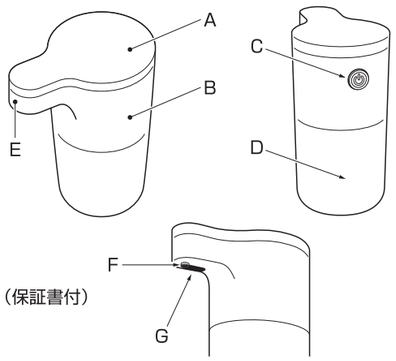

電池の入れ方

ソープ液が入っているときは必ず電源をOFFにしてから電池交換してください。

1 本体を押さえ親指で電池カバーを矢印の方向へ止まるまで押して電池カバーを上に持ち上げてはずします

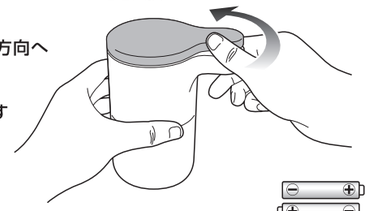

2 新しい単4形アルカリ乾電池を電池ボックス内の極性（+・−）の表示に合わせて4本入れます

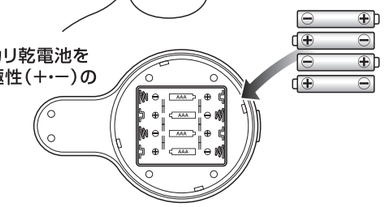

3 電池カバーの「OPEN▽」と本体の「▲」を合わせて電池カバーを本体に乗せます

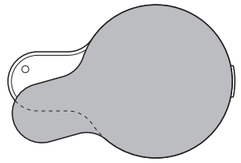

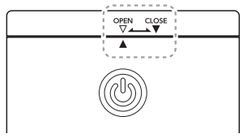

4 下図のように電池カバーが止まるまで矢印の方向へ回したらセット完了です
※「CLOSE▼」と本体の「▲」が合っていることを確認してください

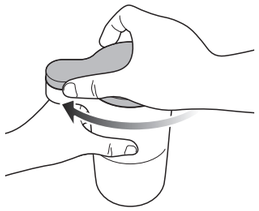

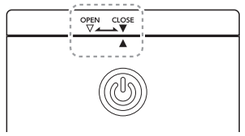

液体の入れ方

1 手をかざして電源がOFFになっていることを確認してから、タンクをしっかり押さえ、本体を「OPEN」の方向へまわして、はずします
※電源が入っていたときは電源をOFFにしてください

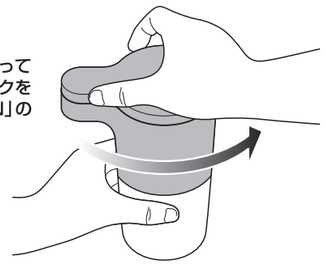

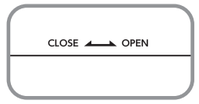

本体を逆さに置くことができます



2 泡タイプのハンドソープをタンクに入れます

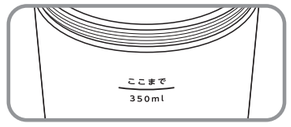

※タンク容量は約350mlまでです
「ここまで」以上入れないようにご注意ください

3 本体をタンクに乗せ、「CLOSE」の方向へ回してセット完了です
※しっかりと確実にしめてください。

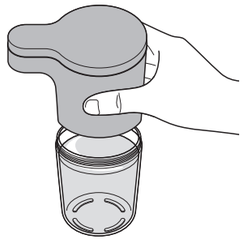

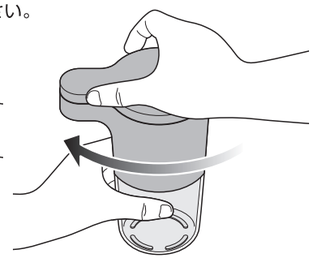

使用方法

1 本体を安定した場所に置き、電源ボタンを押して電源を入れます
※電源ボタンをツメで押さないでください。
電源ボタンのゴムがやぶれるおそれがあります。

電源ボタンについて

電源ＯＮ時
LEDランプが３回点滅します。

電源OFF時
LEDランプが１回点灯し消灯後電源がOFFになります。

2 センサーの下に手をかざすとLEDランプが光り、ノズルから泡が出ます
※長期間使用しない時は電源をOFFにしてください。
※動作中はLEDランプが点灯します。
※１回の吐出量は約1.5mlです。
※手の位置が低すぎるとセンサーが感知しない場合があります。

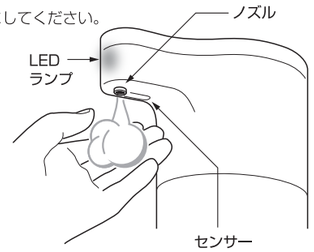

快適にご使用いただくために

ノズルの先端に泡を残さないよう、最後まで泡を出し切りすくい取ってご使用ください。ノズルに泡が残っていると目詰まりの原因になります。

お手入れのしかた

※本体は防水仕様ではありません。水に濡れないようにご注意ください。
必ず電池をはずしてからお手入れをしてください。お手入れは、乾いた柔らかい布か、中性洗剤に浸して固くしぼった布でお拭きください。シンナーやベンジン等の揮発性溶剤は使用しないでください。タンクは本体からはずして丸洗いできます。

●泡が出にくくなったら
ノズル付近に泡やソープ液が固まっていることがあります。その場合は下記の方法でお手入れしてください。※電源はOFFにしてください。※ソープ液が入っているときは本体をさかさまにしたり、かたむけないようご注意ください。
※固着状態によっては①〜②を数回行ってください。

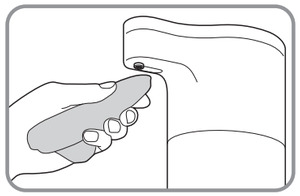

①ぬるま湯でぬらしたタオルなどで固まった泡をやわらかくする

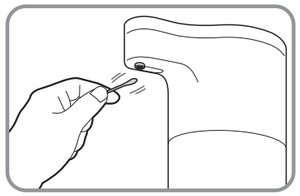

②綿棒などでふきとる

製品仕様

品　　番	SD-907
品　　名	オートディスペンサー
サ　イ　ズ	約88mm×130mm×178mm
重　　量	約340g（電池重量含まず）
タ ン ク 容 量	約350ml
消 費 電 流	約300mA以下
使 用 温 度	5〜40℃
防　　滴	IPX2
使 用 電 池	単４形アルカリ乾電池×４個
電 池 寿 命	約４ヶ月（１日15回、単４形アルカリ乾電池使用時）

※製品の仕様は改良などのため、予告なく変更することがありますのでご了承ください。
※本製品は製造・検査の工程上、内部に水滴などが残っている場合があります。
ご使用前に内部に残った水が出てくる場合がありますが、製品上全く問題はございません。

使用上のご注意

●本製品は泡タイプのハンドソープ専用です。食器用洗剤、液体クレンザー、アルコール消毒液、粘性の高い液、シャンプー類、液体タイプのハンドソープ、および希釈タイプのハンドソープなどは、ご使用になれません。
●別の銘柄のソープ液に入れ替える場合は、タンク内をよく洗い乾燥させてからお使いください。
●長期間使用しない場合は本製品内のソープ液を入れたままにしないでください。
●ノズルは定期的にお手入れしてください。
●濡れた手で電源ボタンを押さないでください。
●電池カバー部を持って本体を移動しないでください。
●本体をさかさまにしたりかたむけすぎるとソープ液がこぼれますのでご注意ください。
●鏡面のような場所ではセンサーが誤感知する場合がありますのでご使用しないでください。

故障かな？ と思ったら

●泡が出ない
初めて使用する際や、長い期間使用しなかった際には泡が出にくくなることがあります。
その場合は右記の方法をお試しください。
① 5回以上動作させる
② 15℃以上の環境下で約60分放置する

●LEDランプが点滅する、または電源が入らない
電池容量が少なくなっています。新しいアルカリ乾電池に交換してください。

●寒い時期に泡が出ない
設置場所が5℃以下の環境になると、泡が出にくくなる場合があります。
その場合には15℃以上の環境下に60分以上放置し、再度お試しください。

保証規定

●次のような場合には、保証期間内でも有料修理になります。
※誤ったご使用、不注意、落下、不当な修理、分解、改造、天災地変等による故障または損傷。
※ご使用上に生じる外観の変化。
※本保証書に販売店、およびお買上げ年月日の記載がない場合、字句を書き換えられた場合。
※本保証書のご提示がない場合。
※一般家庭以外（例として、業務用としての使用）に使用された場合の故障および損傷。
●有料修理の場合、修理品の運賃、修理部品代、技術料はお客様にてご負担願います。
●お買い上げ後1年間の保証期間内に、正常なご使用状態で故障した場合には本保証書をご持参、ご提示の上、お買い上げ店にご依頼ください。
無料で修理、調整いたします。
●この保証書は本書に明示した期間において無料修理をお約束するものです。
この保証書によって保証書を発行している者およびそれ以外の事業者に対するお客様の法律上の権利を制限するものではありません。
●本書は日本国内においてのみ有効です。
(This warranty is valid only in Japan.)
●保証書は再発行いたしませんので、紛失しないよう大切に保管してください。
●ご使用上の注意を守らないことにより損害が生じた場合、当社は一切責任を負いません。

お客様の個人情報の利用目的

お客様にご記入いただいた保証書の控えは、保証期間内のサービス活動およびその後の安全点検活動のために記載内容を利用させていただく場合がございますので、ご了承ください。また法令の定めのある場合を除き、事前のご同意をいただくことなく、上記の利用目的以外には使用いたしません。

保　証　書

本保証書記載内容によりこの製品を保証いたします。
対象部品：本体
保証条件：持込修理
保証期間：**お買い上げ日より１年以内**
本製品の修理は本保証書をご持参、ご提示の上、お買い上げ店へご相談ください。

保証書	
	お買い上げ年月日
	お買い上げ店
	お名前
	ご住所
	お電話番号

輸入発売元　株式会社 **ドリテック**　〒343-0824 埼玉県越谷市流通団地2-3-9
お客様相談センター　0120-875-019　URL：http://www.dretec.co.jp
(受付時間：月〜金10：00〜12：00, 13：00〜16：00 祝祭日および当社指定休日を除く)

17-04