

dretec

音波式電動歯ブラシ

TB-314

取扱説明書

このたびは、当社製品をお買い上げいただき、ありがとうございます。ご使用の前に、この説明書を最後まで必ずお読みいただき、正しくお使いください。
お読みになった後は、いつでも見られるように大切に保管してください。

輸入発売元 **株式会社ドリテック**

〒343-0824 埼玉県越谷市流通団地2-3-9

URL <http://www.dretec.co.jp>

お客様相談センター ☎ 0120-875-019

(受付時間：月～金 10:00～12:00, 13:00～16:00
祝祭日および当社指定休日を除く)

※ 万一品質に不具合がありましたら弊社までご連絡ください。

安全上のご注意



警告

この表示の項目について、誤った取扱いをすると、人が死亡または重傷を負う可能性があることを示しています。

- 本体・電池・ブラシは、乳幼児の手の届かないところに置いてください。お子様だけのご使用は避けてください。
 - ・乳幼児が飲み込む原因になります。万一、飲み込んだ場合は、すぐに医師に相談してください。
- 複数の人で併用しないでください。
 - ・病原菌が感染する原因になります。
- 下記の方は使用しないでください。または使用を歯科医師にご相談ください。
 - 口内の感覚が敏感な方／口腔または歯周手術の直後や治療中の方／口腔内に気になる症状(治療中の歯、不安定な入れ歯など)のある方／歯ぐきから出血が続く、または大量の出血がある方
 - ・傷口を悪化させたり、けがの原因になります。
- おおむけやそれに近い姿勢で使用しないでください。
 - ・ブラシがはずれた場合、のどにつまるおそれがあります。
- 分解や改造をしないでください。
 - ・けがや故障の原因になります。
- 心臓ペースメーカーや細動除去器に影響を与える可能性があります。
 - ・本製品をご使用になる前に医師とご相談ください。



注意

この表示の項目について、誤った取扱いをすると、人が傷害を負う可能性や物的損害の発生が想定されることを示しています。

- 自分で意思表示ができない方は使用しないでください。
- お子さまや体の不自由な方が使用される場合は、誤った使い方をしないように必ずまわりの方が気をつけてあげてください。
 - ・事故やトラブルの原因になります。
- 歯や歯ぐきにブラシを強く押しあてたり、毛先以外のブラッシュチック部分を当てないでください。また、長時間同じ箇所をみがかないでください。
 - ・歯や歯ぐきに損傷を与えたり、故障の原因になります。


- ご使用中に体調が悪くなった場合は、使用を中止してください。また、違和感を感じる場合は、歯科医にご相談の上、ご使用ください。
- 本体を踏む、落とす、ぶつける、噛むなどの強い衝撃を与えないでください。
 - ・けがや故障の原因になります。
- 人以外に使用しないでください。また、歯みがきや歯ぐきのブラッシング以外には、使用しないでください。
 - ・事故やトラブルの原因になります。
- 電源を入れたまま放置しないでください。
 - ・漏液、発熱、破裂などを起こし本体が破損する原因になります。
- ブラシが本体にしっかり固定されていない状態で使用しないでください。
 - ・事故や故障の原因になります。
- ブラシを口に入れたまま手を離さないでください。
 - ・ブラシ部がはずれる場合があります。
- スイッチ部、電池キャップを水に浸けたり、流水に当てたりしないでください。
 - ・故障の原因になります。
- 本製品を口に入れる前にスイッチをONにしないでください。また口から出す前にスイッチをOFFにしてください。
 - ・ハミガキ剤、水が飛び散る場合があります。
- 研磨剤が多く含まれるハミガキ剤(ヤニ取り用・美白用など)は使用しないでください。
 - ・歯や歯ぐきを痛める原因になります。

お手入れのしかた

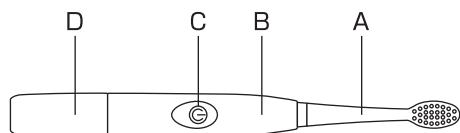
汚れが気になるときは下記の手順でお手入れしてください。

- 本体が汚れたら、水をしみ込ませ軽くしぼった布で拭き取ってください。
- ハミガキ剤などで、ブラシが固まり抜けにくくなったら、電源スイッチが浸からないように、40℃以下のぬるま湯にしばらく浸けてからはずしてください。(右図参照)

※ 本体全体・電池キャップは水に浸けないでください。



各部の名称



A: ブラシ
B: 本体
C: 電源スイッチ
D: 電池キャップ

製品仕様

品番(品名)	TB-314 (音波式電動歯ブラシ)
寸法	約193mm(縦)×19mm(横)×19mm(奥行)
重量	約24g(電池含まず)
消費電流	約120mA以下
振動数	約22,000回/分以上
動作温度	5℃～40℃
使用電池	単4形アルカリ乾電池×1個 (別売)
電池寿命	約3ヶ月 (1回2分1日2回使用した場合、室温23℃)

※ 製品の仕様は改良などのため予告なく変更することがありますのでご了承ください。

- 交換用ブラシは下記の製品をご使用ください。

交換用ブラシ(別売)

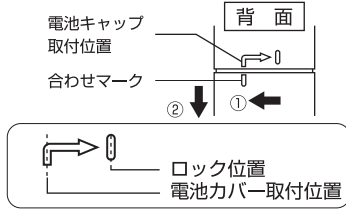
品番: KB-314 / 毛のかたさ: やわらかめ(極細毛)
KB-303 / 毛のかたさ: やわらかめ

- ブラシの動きが弱くなってきたら、電池を交換してください。

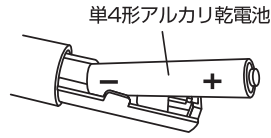
電池の入れかた

1 本体を手でしっかりと握り、下図のように電池キャップを取りはずします

- ① 電池キャップの合わせマークを電池キャップ取付位置にくるまで回し、ロックをはずす。
- ② 電池カバーを引き抜いて取りはずす。



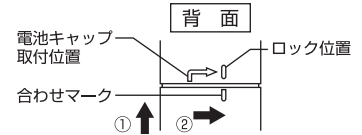
2 電池を入れます



※電池の極性 (+・-) を間違えないように入れてください。

3 電池キャップを本体に取り付けます

- ① 電池キャップの合わせマークと電池キャップ取付位置を合わせて差し込む。
- ② 矢印の方向にねじ込みロック位置まで回す。



歯ブラシの使い方

1 口の中にブラシを入れてから電源スイッチを押します



- ※ハミガキ剤は適量をつけてください。
- ※普通の歯ブラシと同じように動かしながら毛先の振動を感じる程度の軽い力でみがいてください。
- ※電源スイッチは、しっかりと押し込んでください。

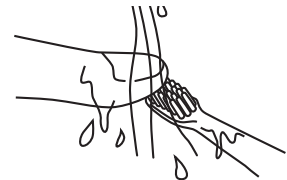
注) 軽く押しただけの場合、押している間だけしか作動しないことがあります。またツメで押さないでください。電源スイッチのゴムがやぶれるおそれがあります。

2 みがき終わったら、口の中にブラシを入れたまま、電源スイッチを切ります



- ※電源スイッチを切らずに口から出すと、水やハミガキ剤が飛び散る場合があります。
- ※電源スイッチは、しっかりと押し込んでください。

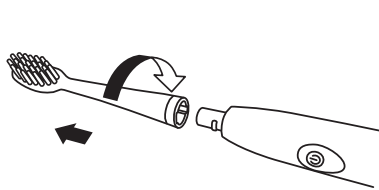
3 ブラシ部を水洗いします。



- ※流水でハミガキ剤を落とし、水気をよく切った後、風通しの良い場所に保管してください。
- ※電池キャップがゆるんでいたたり、はずれた状態でブラシ部を洗わないでください。本体内部に水が入るおそれがあります。

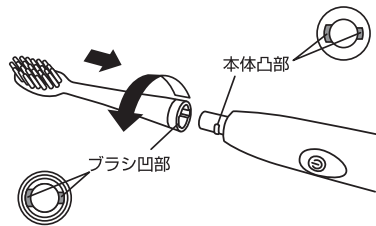
ブラシの交換

1 ブラシをはずします



- ※ブラシを矢印の方向に回し、抜いてください。

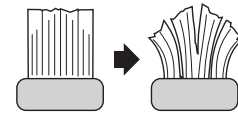
2 新しいブラシを取り付けます



- ※ブラシの凹部と本体の凸部を図のように合わせてさし込みます。
- ※ブラシを矢印の方向に回し、固定します。

ブラシの交換時期

約3ヶ月を目安として交換することをおすすめします。また、3ヶ月以内でも毛先が広がったら交換の時期です。



- ※交換用ブラシは下記の製品をご使用ください。
- 「交換用ブラシ」(別売)
- 品番 KB-314 毛のかたさ：やわらかめ (極細毛)
- 品番 KB-303 毛のかたさ：やわらかめ

⚠ 電池についての警告

- ショートさせたり、分解、加熱はしないでください。また火中に投げないでください。発熱、液漏れ、破裂の原因になります。
- アルカリ電池の場合、万一、アルカリ性溶液が皮膚や衣服に付着した場合はきれいな水で洗い流し、目に入ったときはきれいな水で洗った後、直ちに医師の治療を受けてください。
- 電池は乳幼児の手の届かない所に置いてください。万一飲み込んだ場合には、直ちに医師に相談してください。
- 電池を廃棄する場合および保存する場合には、テープなどで絶縁してください。他の金属や電池とまじると発火、破裂の原因になります。

⚠ 電池についてのご注意

- 下記のことを必ず守ってください。
- 電池の使い方を間違えますと、液漏れや破裂のおそれがあり機器の故障、けがの原因となります。
- ※電池の極性 (+・-) を正しく入れてください。
- ※使い終わった電池はすぐに器具から取り出してください。
- ※長期間使用しない場合は電池を取り出しておいてください。
- ※古い電池を廃棄するときは、お住まいの自治体の指示に従ってください。