

## ハンディファン「レジェーロ」

## 取扱説明書・保証書

このたびは、当社製品をお買い上げいただき、まことにありがとうございます。この取扱説明書を最後まで必ずお読みいただき、正しく安全にご使用ください。お読みになった後は、いつでも見られるように大切に保管してください。

輸入発売元 **株式会社ドリテック**

〒343-0824 埼玉県越谷市流通団地2-3-9

URL : <https://www.dretec.co.jp>

## お客様の個人情報の利用目的

お客様にご記入いただいた保証書の控えは、保証期間内のサービス活動およびその後の安全点検活動のために記載内容を利用して頂く場合がございますのでご了承ください。また、法令の定めのある場合を除き、事前の同意をいただくことなく、上記の目的以外には使用いたしません。

## 〈保証書〉

本保証書の記載内容によりこの製品を保証いたします。本製品の修理は本保証書をご持参、ご提示の上、お買い上げ店へご相談ください。

品 番	FN-205		
保証期間	お買い上げ日より	6ヶ月	※本体 <input type="checkbox"/> 持込修理 <input type="checkbox"/>
お買い上げ日	年	月	日
お 客 様	お名前		
	ご住所 お電話		
販 売 店*	販売店名		
	ご住所 お電話		

販売店様：\*欄は必ず記入してお渡しください。

21-02

## 〈保証規定〉

- 保証期間内に、取扱説明書などの注意書きに従った正常なご使用状態で故障した場合には本書をご持参ご提示の上、お買い上げの販売店にご依頼ください。無料で修理、調整いたします。
- 次のような場合には、保証期間内でも有料修理になります。
  - ※誤ったご使用、不注意、落下、不当な修理、分解、改造、天災、地変等や異常電圧などの外部要因等による故障または損傷。
  - ※ご使用上に生じる外観の変化。
  - ※本書に販売店、およびお買い上げ年月日の記載がない場合、字句を書き換えられた場合。
  - ※本書のご提示がない場合。
  - ※一般家庭以外（例として、商用など）に使用された場合の故障および損傷。
- 有料修理の場合、修理品の運賃、修理部品代、技術料はお客様にてご負担願います。
- この保証書は、本書に明示した期間、条件のもとにおいて無料修理をお約束するものです。この保証書によって、保証書を発行している者およびそれ以外の事業者に対するお客様の法律上の権利を制限するものではありません。
- 本書は日本国内においてのみ有効です。(This warranty is valid only in Japan.)
- 保証書は再発行いたしませんので、紛失しないよう大切に保管してください。
- 安全上のご注意を守らないことにより損害が生じた場合、当社は一切の責任を負いません。

## 安全上のご注意

- 必ずご使用前にこの「安全上のご注意」をよくお読みの上正しくお使いください。
- ここに示した注意事項は、安全に関する内容ですので、必ずお守りください。



**警告**

人が死亡または重傷を負う可能性が想定される内容

- 絶対に分解・修理・改造をしない。  
発火・感電・けがの原因になります。
- 本体を水につけたり、水をかけたりしない。  
感電・ショートのおそれがあります。
- 乳幼児や自分で操作できない方の手の届くところに置かない。
- 羽ガードの隙間から指やピン、針金などの異物を入れない。  
故障・ケガのおそれがあります。
- 作動中は絶対に羽ガード部分を持たない。  
羽ガードの隙間に指が入ると、けがのおそれがあります。

- 直射日光の当たる場所、炎天下の車内など高温になる場所での使用・保管はしない。  
発火・感電・けがの原因になります。
- 異常・故障がある場合は直ちに使用を中止し、点検・修理を依頼する。



**注意**

人が傷害を負う可能性及び物的損害の発生が想定される内容

- 落としたり、ぶつけたりなど強い衝撃を与えない。
- 防水・防滴構造ではないため、湿気の多い場所や水のかかる場所での保管・使用はしない。  
故障の原因になります。
- 本体を直接炎に当てたり、炎の近くに置いたりしない。
- 溶剤や薬液などをつけたり、かけたりしない。  
本体が変形し、故障の原因になります。
- 本来の目的以外に使用しない。
- 濡れた手で使用しない。
- 充電中、作動中にお手入れをしない。
- 長時間連続して風を身体に当てない。
- 卓上ファンとして使用する場合は、安定して平らな場所に設置する。
- ネックストラップをつけて使用する場合は、使用前に外れないか確認をする。
- 使用中に髪の毛や紐などが羽に巻き込まれないように、距離を取って使用する。
- 充電が完了したら速やかに充電用 USB ケーブルを取り外す。
- USB ポートや USB コネクタについたゴミやほこりなどは定期的に取り除く。

## 使用上のご注意

本製品を使用の際は、接続機器のデータのバックアップを取ることをお勧めします。万一、本製品を使用したことにより接続機器のデータの消失や故障などが発生した場合、当社は一切の責任を負いません。




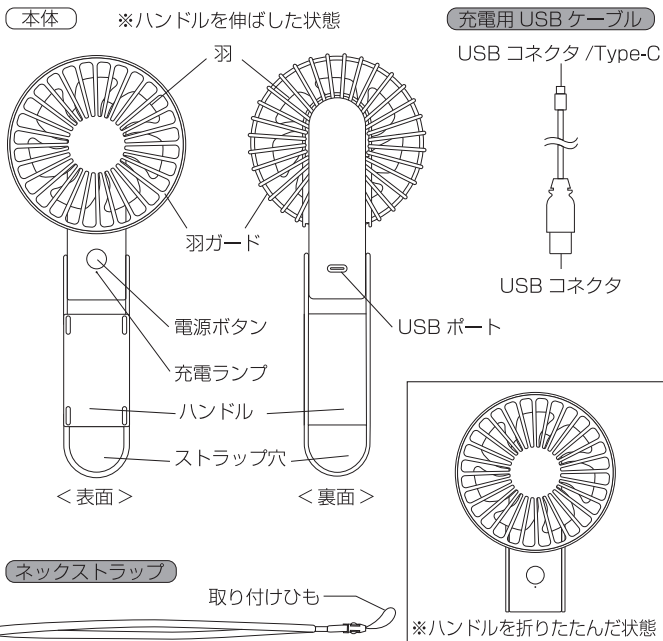
## 充電式リチウムイオン電池について

本製品は充電式リチウムイオン電池内蔵製品です。  Li-ion

- 電池の交換はできません。
- 電池は自然放電します。使用しない場合でも1ヶ月に一度、1時間程度の充電をしてください。
- 充電を繰り返すと電池が劣化し、使用時間が短くなります。
- 本製品を廃棄する際は分解せず、各自治体の廃棄指示に従ってください。

## 各部の名称

※本書に記載されているイラストはイメージです。  
 ※  は付属品です。

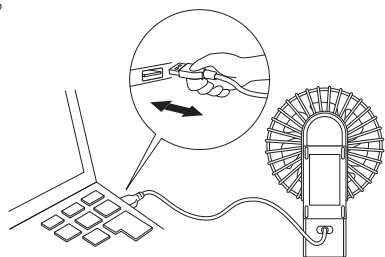


## 充電方法

充電時間の目安：約 2 時間

※充電残量や温度などの環境によって変わります。

1. 付属の充電用 USB ケーブルの USB コネクタ / Type-C (小さい方) を本体裏面の USB ポートに差し込む。
2. 付属の充電用 USB ケーブルの USB コネクタ (大きい方) をパソコンや AC アダプタなどの USB ポートに差し込む。
3. 充電ランプが赤く点灯し充電が開始される。  
 充電ランプが消灯したら充電が完了です。  
 ※充電中も使用することができますが、充電時間は長くなります。  
 ※USB ハブなどに接続した場合には、十分に充電ができないことがあります。



## ご使用方法

※初めてご使用する場合や使用間隔が空いた場合は、「充電方法」に従って充電してからご使用ください。

1. 電源ボタンを押す。  
 充電ランプが青色に点灯し、羽が回転します。  
 ※充電中に使用した場合はランプは青色に変わりません。

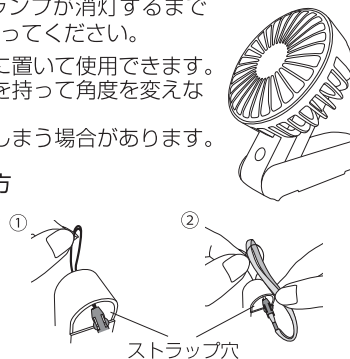
2. 風量を調節する。  
 電源ボタンを押すたびに風量が変わります。  
 OFF → 風量弱 → 風量中 → 風量強

3. 電源を切る。  
 ご使用が終わったら、充電ランプが消灯するまで電源ボタンを押して電源を切ってください。

- ハンドルを曲げて、卓上などに置いて使用できます。  
 ※作動中は絶対に羽ガード部を持って角度を変えないでください。  
 ※角度によっては前に倒れてしまう場合があります。

### ■ネックストラップの取り付け方

- ① ネックストラップの取り付けひもを製品本体のストラップ穴に通します。
- ② ネックストラップを取り付けひもに通し、結びます。



※ネックストラップを持って振り回さないでください。  
 ※小さなお子様がネックストラップで遊ばないようにしてください。  
 ※ネックストラップは指などに巻き付けたりしないでください。  
 ※取り付け部を強く引っ張ったり、曲げないでください。破損の原因になります。

## お手入れ方法

本体の汚れは、湿らせて固く絞った布で拭き取ってください。

- 汚れがひどい場合は台所用中性洗剤を少量含ませた布で拭き取ってください。
- 熱湯・アルコール・シンナー・ベンジンなどは使用しないでください。変色・変形・破損のおそれがあります。
- 水洗いは絶対にしないでください。本体に直接水をかけたり、洗剤などを直接つけないでください。故障の原因となります。
- 羽ガードのほこりは定期的に取り除いてください。前面の羽ガードは、はずさないでください。外れてしまった場合はご使用前に必ず取り付けてください。

## 故障かな？と思ったら

羽が回らない

・ 充電電池が消耗していませんか？

充電できない

- ・ 充電用 USB ケーブルが正しく接続されていますか？
- ・ 充電用 USB ケーブルを接続している機器などの電源が切れていませんか？

充電してもすぐに止まってしまう

・ 内蔵の充電電池が劣化してくると、充電しても使用時間が短くなります。

## アフターサービスについて

修理やお取り扱いのご相談は、まず、お買い上げの販売店へお申し付けください。

### 1. 製品の保証について

- この説明書には製品の保証書がついています。保証書は、お買い上げの販売店で「お買い上げ日」「販売店名」などの記入を受け、ご確認の上内容をよくお読みいただき、大切に保管してください。

### 保証期間：お買い上げ日から 6 ヶ月

- 保証期間中でも有料となる場合がありますので、＜保証規定＞をよくお読みください。
- 当社修理技術者以外の方が分解・修理した場合は、保証対象外となります。

### 2. 修理を依頼される時

「故障かな？と思ったら」をご確認いただいても異常のあるときはご使用を中止し、修理をご依頼ください。

- 保証期間中は、製品に保証書を添えてお買い上げの販売店に修理をご依頼ください。保証書の記載内容にそって修理いたします。

なお、製品修理以外の責任はご容赦ください。

- 保証期間が過ぎているときは、お買い上げの販売店にご相談ください。修理によって使用できる場合は、ご要望により有料で修理させていただきます。

### 3. アフターサービスについてご不明な場合

- お買い上げの販売店または、「株式会社ドリテックお客様相談センター」までお問い合わせください。

### お客様相談センター

☎ 0120-875-019

受付時間：月～金 10:00～12:00, 13:00～16:00

祝祭日および当社指定休日を除く

〒343-0824 埼玉県越谷市流通団地2-3-9

URL：https://www.dretec.co.jp

## 仕様

品番 / 品名	FN-205 / ハンディファン「レジェーロ」
入力	DC 5V 1A (USB 充電式)
内蔵電池	充電式リチウムイオン電池 1200mAh
連続使用時 <small>※満充電の場合</small>	約 弱 / 6 時間、中 / 3 時間、強 / 1.5 時間
寸法 伸ばし時 折りたたみ時	約 幅 90 × 奥行 55 × 高さ 202 (mm) 約 幅 90 × 奥行 55 × 高さ 125 (mm)
質量	約 128 g
充電用 USB ケーブル長	約 100cm
付属品	充電用 USB ケーブル (Type-C) ネックストラップ

※製品の仕様は改良などのため予告なく変更することがありますので、ご了承ください。