

コンパクト除湿機「ロワン」

取扱説明書・保証書

このたびは、当社製品をお買い上げいただき、まことにありがとうございます。ご使用前に、この取扱説明書を最後まで必ずお読みいただき、正しく安全にご使用ください。お読みになった後は、いつでも見られるよう大切に保管してください。

輸入販売元 **株式会社ドリテック**
 〒343-0824 埼玉県越谷市流通団地2-3-9
 URL : <https://www.dretec.co.jp>

《保証規定》

- 保証期間内に、取扱説明書などの注意書きに従った正常なご使用状態で故障した場合には本書をご持参、ご提示の上、お買い上げの販売店にご依頼ください。無料で修理、調整いたします。
- 次のような場合には、保証期間内でも有料修理になります。
 - ※誤ったご使用、不注意、落下、不当な修理、分解、改造、天災、地変等や異常電圧などの外部要因等による故障または損傷。
 - ※ご使用上に生じる外観の変化。
 - ※本書に販売店、およびお買い上げ年月日の記載がない場合、字句を書き換えられた場合。
 - ※本書のご提示がない場合。
 - ※一般家庭以外（例として、商用など）に使用された場合の故障および損傷。
- 有料修理の場合、修理品の運賃、修理部品代、技術料はお客様にてご負担願います。
- この保証書は、本書に明示した期間、条件のもとにおいて無料修理をお約束するものです。この保証書によって、保証書を発行している者およびそれ以外の事業者に対するお客様の法律上の権利を制限するものではありません。
- 本書は日本国内においてのみ有効です。
(This warranty is valid only in Japan.)
- 保証書は再発行いたしませんので、紛失しないよう大切に保管してください。
- 安全上のご注意を守らないことにより損害が生じた場合、当社は一切の責任を負いません。

お客様の個人情報の利用目的

お客様にご記入いただいた保証書の控えは、保証期間内のサービス活動およびその後の安全点検活動のために記載内容を利用して頂く場合がございますのでご了承ください。また、法令の定めのある場合を除き、事前の同意をいただくことなく、上記の目的以外には使用いたしません。

《保証書》

本保証書の記載内容によりこの製品を保証いたします。本製品の修理は本保証書をご持参、ご提示の上、お買い上げの販売店へご相談ください。

品番	JY-102		
保証期間	お買い上げ日より	1年間	※本体 持込修理
お買い上げ日	年	月	日
お客様	お名前		
	ご住所 お電話		
販売店*	販売店名		
	ご住所 お電話		

販売店様へ：*欄は必ず記入してお渡しく下さい。 24-02

安全上のご注意

ご使用前に「安全上のご注意」をよくお読みいただき、正しくお使いください。以下の警告マークを表示している事項はいずれも安全に関する内容です。必ずお守りください。

危険	人が死亡または重傷を負う差し迫った危険の発生が想定される内容
警告	人が死亡または重傷を負う可能性が想定される内容
注意	人が傷害を負う可能性および物的損害の発生が想定される内容

禁止	してはいけない内容	指示	実行しなければならない内容
----	-----------	----	---------------

危険

- 吸気口や排気口などの隙間にピンや金属の針金などの異物を入れない。
- 感電・ショート・発火のおそれがあります。
- スプレー缶や石油ストーブ、火気厳禁扱いのものを本体近くに置かない。
- 爆発や火災などの原因になります。

警告

- 絶対に分解・修理・改造をしない。
 - 発火・感電・けがの原因になります。
 - 本体を水につけたり、水をかけたりしない。
 - 浴室や高温多湿の場所では使用しない。
 - 感電・ショートのおそれがあります。
 - 乳幼児や自分で操作できない方の手の届くところに置かない。
 - 就寝中は使用しない。
 - 転倒などによりけがの可能性がります。
 - タンクにたまった水を飲まない。長期間放置しない。
 - タンクの水は毎日捨ててください。カビや雑菌などが繁殖し、健康を害するおそれがあります。
 - コンセントや配線器具の定格を超える使い方や、交流100V以外で使用しない。
 - たこ足配線などで定格を超えると、コンセント部が発熱し、火災や故障の原因になります。
- <ACアダプター・プラグ・コードについて>
- 専用のACアダプター以外使用しない。
 - ACアダプターのプラグ・コードを傷つけない、引っ張らない、折り曲げない、束ねない、はさまこまない、重いものを乗せない、加工しない。
 - ぬれた手でACアダプターを抜き差ししない。
 - コードが傷んでたり、コンセントの差し込みがゆるいときは使用しない。



- 移動するときは必ず運転を停止し、タンクの水を捨てます。
 - 異常・故障がある場合は直ちに使用を中止し、点検・修理を依頼する。
 - 発火・感電・けがの原因になります。
- <ACアダプター・プラグ・コードについて>
- ACアダプターは根元まで確実に差し込む。
 - ACアダプターのほこりは定期的に取り除く。
 - 栓刃にほこりやゴミが付着しているときは、乾いた布などでよくふき取る。
 - 使用中ACアダプターやコードが異常に熱くなる時は、ただちに使用を中止する。

注意

- 落としたり、ぶつけたりなど強い衝撃を与えない。
- 気温の低い場所（15℃未満）で使用しない。
- 故障や動作異常の原因になります。
- 吸気口・排気口をふさがない。
- 不安定な場所に置いて使用しない。
- 水平で安定した場所で使用してください。

- 無人で使用する場合や連続で使用する場合、定期的に使用状況を確認する。
- <ACアダプター・コードについて>
- ACアダプターをコンセントから抜くときは、コードを持たず必ずアダプター本体を持って抜く。
 - 使用後、お手入れするときは、必ずACアダプターをコンセントから抜く。
 - 破損やコードが傷ついたACアダプターは使用せず、お住まいの自治体に従い廃棄する。

延長コードなどを使用する際のご注意

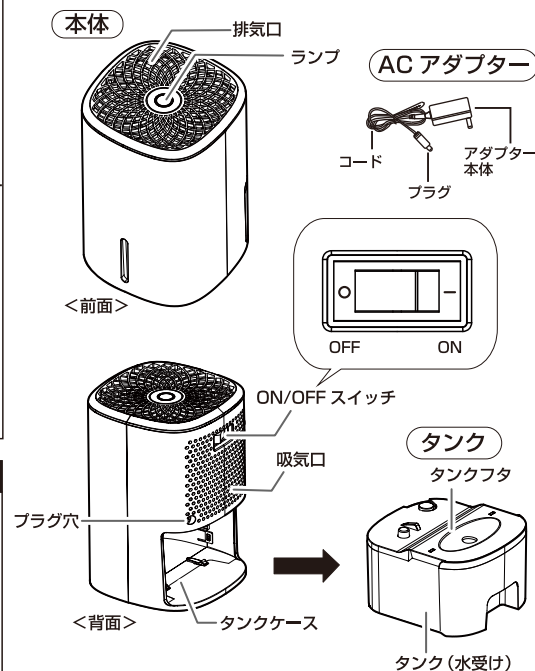
- ACアダプター本体を布団やカーペットなどの上に置いたり、布団や布でおおったり包んだりするような状態で使用しない。
- 
- 机や棚のすき間などにACアダプター本体をさみ込んだり、他のものと接触させない。
- 
- ACアダプター本体の放熱が不十分となり、発熱・発火・火災の原因になります。

ご使用上のお願

- 室温15℃未満や湿度40%未満の環境下では、除湿能力が十分に機能しません。
- 冬場など気温が低いときは除湿能力が低下します。
- 広い空間や通気性のよい場所では、十分な除湿効果が得られません。
- 本製品は屋内で使用してください。
- 直射日光のあたる場所や、高温になる場所に置かないでください。
- 使用中は除湿機器の放熱により、室温が若干上がることがあります。
- 温度や湿度の条件により、壁や窓などの結露除去には除湿効果が十分得られないことがあります。
- テレビやラジオなどから1m以上離して使用してください。
- 映像に乱れや音声に雑音などが入る場合があります。
- 壁などから必ず10cm以上離して使用してください。
- 連続使用するとACアダプターが熱くなることがあります。
- 持てないくらい異常に熱い、変形、異臭などを感したら、使用を中止し、弊社お客様相談センターへご連絡ください。

各部の名称

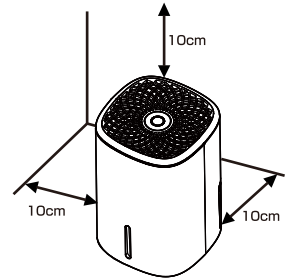
※本書に記載されているイラストはイメージです。



電子式（ペルチェ式）除湿機について

本製品は、ペルチェ素子を使用した電子式除湿機です。素子を冷やして結露を発生させ除湿します。

設置場所について



- 室内で使用してください。
- 上面・背面・側面は、壁などから必ず10cm以上離して使用してください。
- 吸気・排気のスペースを確保してください。
- 吸気口・排気口をふさがないようにしてください。
- 吸気口・排気口をふさぐと除湿能力が著しく低下します。
- 水平で安定した場所で使用してください。

除湿に適した設置場所
 ●クローゼット ●トイレ ●子供部屋 ●寝室 など
 本製品は密閉された狭い空間の除湿に適しています。

