

# デジタル温湿度計 「コロネ」

## 取扱説明書・保証書

このたびは、当社製品をお買い上げいただき、まことにありがとうございます。この取扱説明書を最後まで必ずお読みいただき、正しく安全にご使用ください。お読みになった後は、いつでも見られるように大切に保管してください。

### 輸入販売元 株式会社ドリテック

〒343-0824 埼玉県越谷市流通団地2-3-9  
URL : <https://www.dretec.co.jp>

- 保証期間内に、取扱説明書などの注意書きに従った正常なご使用状態で故障した場合には本書をご持参ご提示の上、お買い上げの販売店にご依頼ください。無料で修理、調整いたします。
- 次のような場合には、保証期間内でも有料修理になります。  
※誤ったご使用、不注意、落下、不当な修理、分解、改造、天災、地変等や異常電圧などの外部要因等による故障または損傷。  
※ご使用上生じる外観の変化。  
※本書に販売店、およびお買い上げ年月日の記載がない場合、字句を書き換えられた場合。  
※本書のご提示がない場合。  
※一般家庭以外（例として、商用など）に使用された場合の故障および損傷。
- 有料修理の場合、修理品の運賃、修理部品代、技術料はお客様にて負担願います。
- 電池は保証対象外です。
- この保証書は、本書に明示した期間、条件のもとにおいて無料修理をお約束するものです。この保証書によって、保証書を発行している者およびそれ以外の事業者に対するお客様の法律上の権利を制限するものではありません。
- 本書は日本国内においてのみ有効です。  
(This warranty is valid only in Japan.)
- 保証書は再発行いたしませんので、紛失しないよう大切に保管してください。
- 安全上のご注意を守らないことにより損害が生じた場合、当社は一切の責任を負いません。

### お客様の個人情報の利用目的

お客様にご記入いただいた保証書の控えは、保証期間内のサービス活動およびその後の安全点検活動のために記載内容を利用して頂く場合がございますのでご了承ください。また、法令の定めのある場合を除き、事前の同意をいただくことなく、上記の目的以外には使用いたしません。

## 《保証書》

本保証書の記載内容によりこの製品を保証いたします。  
本製品の修理は本保証書をご持参、ご提示の上、お買い上げの販売店へご相談ください。

品番	O-415		
保証期間	1年間 ※本体 持込修理		
お買い上げ日	年	月	日
お客様	お名前		
	ご住所 お電話		
販売店*	販売店名		
	ご住所 お電話		

販売店様へ：\*欄は必ず記入してお渡しください。 21-12

## 安全上のご注意

- 必ずご使用前にこの「安全上のご注意」をよくお読みの上、正しくお使いください。
- ここに示した注意事項は、安全に関する内容ですので、必ずお守りください。

🚫 禁止	してはいけない内容	👉 指示	実行しなければならない内容
------	-----------	------	---------------

⚠️ 警告	
🚫 禁止	<ul style="list-style-type: none"> <li>●絶対に分解・修理・改造をしない。 発火・感電・けがの原因になります。</li> <li>●乳幼児や自分で操作できない方だけで使用したり手の届くところに置かない。 誤飲・けがの可能性があります。万一電池や部品を飲み込んだ場合は直ちに医師に相談する。</li> <li>●通気口の穴にピンや異物などを入れない。 内部の電気回路がショートして発火・感電・けがの原因になります。</li> </ul>
👉 指示	<ul style="list-style-type: none"> <li>●異常・故障がある場合には直ちに使用を中止し、点検・修理を依頼する。 発火・感電・けがの可能性があります。</li> </ul>

⚠️ 注意	
🚫 禁止	<ul style="list-style-type: none"> <li>●落としたり、ぶつけたりなど強い衝撃を与えない。</li> <li>●防水・防滴・防塵構造ではないため、湿気の多い場所や水のかかる場所で保管・使用しない。 故障の原因になります。</li> <li>●直射日光の当たる場所や高温になる場所に放置しない。</li> <li>●本体を直接火に当てたり、火の近くに置いたりしない。</li> <li>●溶剤や薬液などをつけたり、かけたりしない。 本体が変形し、故障の原因になります。</li> <li>●ストラップを取り付けて使用する場合は、強く引っ張ったり振り回したりしない。 故障やけがの原因になります。</li> </ul>
👉 指示	<ul style="list-style-type: none"> <li>●ストラップを取り付けて首からさげる場合は、引っかかったり引っ張られたりしないように注意する。 故障やけがの原因になります。</li> </ul>

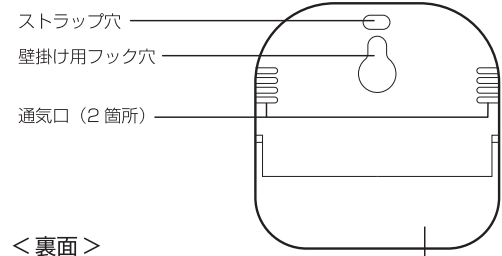
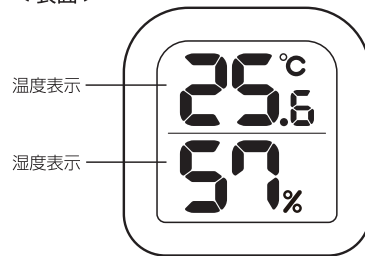
- 本製品は一般的な日常生活での温度・湿度の目安としてご使用ください。
- 本製品を商取引や公に温度・湿度を証明する場合には使用しないでください。誤差による二次的な損害に対し、弊社は一切の責任を負えないことをご了承ください。

## 各部の名称

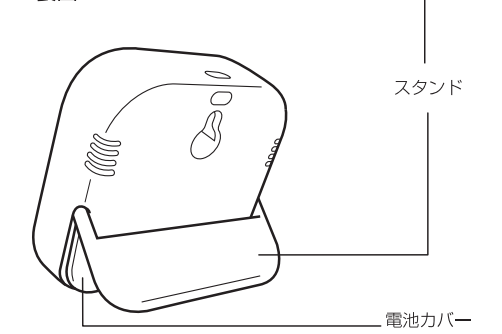
※本書に記載されているイラストはイメージです。

※ご使用前に電池カバーを開け、絶縁シートを抜き取ってください。

### <表面>



### <裏面>

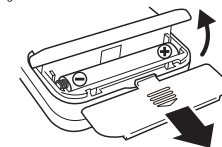


## 電池交換

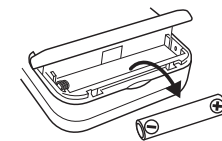
※使用電池：単4形乾電池×1個

- 電池寿命：約1年
- ※付属の電池は動作確認用ですので、電池寿命は短い場合があります。

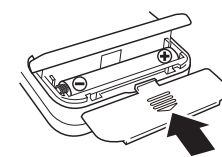
1. 本体裏面のスタンドを開き、電池カバーを矢印の方向にスライドさせて取りはずします。  
※無理に上方向に引っ張るとフタが破損するおそれがあります。



2. 古い電池を取り出し、新しい電池をセットします。  
※電池の極性(+-)を間違わないように入れてください。



3. 電池カバーをスライドさせて閉じます。



## ⚠️ 電池について

- ショートさせない。分解・加熱をしない。火中に投げない。
- 電池の液が皮膚や衣服に付着したらきれいな水で洗い流し、目に入ったときはすぐにきれいな水で洗った後、直ちに医師の治療を受ける。
- 電池を乳幼児の手の届くところに置かない。  
万一飲み込んだ場合は、直ちに医師に相談する。
- 電池の極性(+-)を正しく入れる。
- 電池を使い切ったときや長期間使用しないときは、電池を取り出す。
- 電池を廃棄するときは、自治体の指示に従う。
- 使用・保管時に電池の発熱や変形など今までと異なることに気づいたときは使用を中止する。

## 使用場所について

直射日光のあたる場所やエアコン・暖房器具・加湿器などの近くを避け、風通しの良い場所でご使用ください。

⚠ 通気口をふさがないように設置してください。  
正確な測定ができなくなることがあります。

⚠ 雨や水の当たる場所での使用は避けてください。  
故障の原因になります。

## お手入れ方法

本体の汚れは、湿らせて固く絞った布で拭き取ってください。

●汚れがひどい場合は台所用中性洗剤を少量含ませた布で拭き取ってください。

●熱湯・アルコール・シンナー・ベンジンなどは使用しないでください。  
変色・変形・破損のおそれがあります。

●水洗いは絶対にしないでください。本体は洗えません。  
故障の原因になります。

## 故障かな？と思ったら

### ●電源が入らない

- ・電池がはずれていたり、消耗していませんか？
- ・電池の極性は正しく入っていますか？

### ●「LL.L」「HH.H」「--」などの表示が出る

- ・温度・湿度が表示範囲外です。

※温度が-10.0℃以下の場合は「LL.L」、50.1℃以上の場合は「HH.H」と表示され、湿度が10%未満の場合は「10%」、99%を超えた場合は「99%」と表示されます。

※温度が-0.1℃以下、50.1℃以上の時は湿度の数値は表示されず「--」と表示されます。

### ●表示された数値がおかしい

- ・初めてご使用になるときや場所を移動した場合は、数値が安定するまで時間がかかるため、同じ場所に10分～30分ほど置いてから確認してください。  
(急激な変化の場合は更に時間がかかることがあります)
- ・通気口がふさがれていると正確な測定ができません。
- ・エアコンの風が直接あたる場所や、加湿器などの近くでは正確な測定ができません。

## アフターサービスについて

修理やお取扱いのご相談は、まず、お買い上げの販売店へお申し付けください。

### 1. 製品の保証について

- この説明書には製品の保証書がついています。  
保証書は、お買い上げの販売店で「お買い上げ日」「販売店名」などの記入を受け、ご確認の上内容をよくお読みいただき、大切に保管してください。

### 保証期間：お買い上げ日から1年間

●保証期間中でも有料となる場合がありますので <保証規定> をよくお読みください。

●当社修理技術者以外の人が分解・修理した場合は、保証対象外となります。

### 2. 修理を依頼されるとき

●「故障かな？と思ったら」をご確認いただいても異常のあるときはご使用を中止し、修理をご依頼ください。

●保証期間中は、製品に保証書を添えてお買い上げの販売店に修理をご依頼ください。保証書の記載内容にそって修理いたします。なお、製品修理以外の責任はご容赦ください。

●保証期間が過ぎているときは、お買い上げの販売店にご相談ください。修理によって使用できる場合は、ご要望により有料で修理させていただきます。

### 3. アフターサービスについてご不明な場合

●お買い上げの販売店または、「株式会社ドリテックお客様相談センター」までお問い合わせください。



お客様サポート

お客様相談センター

☎ 0120-875-019

受付時間：月～金 9:00～12:00  
13:00～17:00

祝祭日および当社指定休日を除く

URL：https://www.dretec.co.jp

## 仕様

品番	O-415	
品名	デジタル温湿度計「コロネ」	
使用電池	単4形乾電池 × 1個	
表示範囲	温度	-9.9℃～50.0℃
	湿度	10～99%
精度※1	温度	0.0～40.0℃：±1.0℃ その他の範囲：±2.0℃
	湿度	50～80%：±5% その他の範囲：±1.0%
測定間隔	約10秒間	
材質	ABS樹脂	

※ 製品の仕様は改良などのため、予告なく変更することがありますのでご了承ください。

※1 その他の範囲 温度：-9.9～-0.1℃、40.1～50.0℃  
湿度：20～49%、81～95%  
(20%以下、95%以上は目安です。)

## メモ