

## デジタルタイマー「ポケッティ」

## デジタルタイマー すみっコぐらし™

## 取扱説明書・保証書

このたびは、当社製品をお買い上げいただき、まことにありがとうございます。ご使用前に、この取扱説明書を最後まで必ずお読みいただき、正しく安全にご使用ください。お読みになった後は、いつでも見られるように大切に保管してください。

輸入販売元 株式会社ドリテック

〒333-0811 埼玉県川口市戸塚2-11-8

URL : <https://www.dretec.co.jp>

## 〈保証規定〉

- 保証期間内に、取扱説明書などの注意事項に従った正常なご使用状態で故障した場合には本書をご持参、ご提示の上、お買い上げの販売店にご依頼ください。無料で修理、調整いたします。
- 次のような場合には、保証期間内でも有料修理になります。
  - ※誤ったご使用、不注意、落下、不当な修理、分解、改造、天災、地震等や異常電圧などの外部要因等による故障または損傷。
  - ※ご使用上に生じる外観の変化。
  - ※本書に販売店、およびお買い上げ年月日の記載がない場合（領収書またはレシート等で代用可）、字句を書き換えられた場合。
  - ※本書のご提示がない場合。
  - ※一般家庭用以外（例として、商用など）に使用された場合の故障および損傷。
- 電池は保証対象外です。
- 有料修理の場合、修理品の運賃、修理部品代、技術料はお客様にてご負担願います。
- この保証書は、本書に明示した期間、条件のもとにおいて無料修理をお約束するものです。この保証書によって、保証書を発行している者およびそれ以外の事業者に対するお客様の法律上の権利を制限するものではありません。
- 本書は日本国内においてのみ有効です。（This warranty is valid only in Japan.）
- 保証書は再発行いたしませんので、紛失しないよう大切に保管してください。
- 安全上のご注意を守らないことにより損害が生じた場合、当社は一切の責任を負いません。

## 〈保証書〉

本保証書記載内容によりこの製品を保証いたします。

本製品の修理は本保証書をご持参、ご提示の上お買い上げの販売店へご相談ください。

品番	T-685		
保証期間	お買い上げ日より	6か月	※本体 持込修理
お買い上げ日	年	月	日
お客様	お名前		
	ご住所 お電話		
販売店*	販売店名		
	ご住所 お電話		

販売店様へ：\*欄は必ず記入してお渡しく下さい。

26-06

## お客様の個人情報の利用目的

お客様にご記入いただいた保証書の控えは、保証期間内のサービス活動およびその後の安全点検活動のために記載内容を利用させていただきます場合がございますのでご了承ください。また、法令の定めのある場合を除き、事前の同意をいただくことなく、上記の目的以外には利用いたしません。

## 安全上のご注意

ご使用前に「安全上のご注意」をよくお読みの上、正しくお使いください。以下の警告マークを表示している事項は、安全に関する重要な内容です。必ずお守りください。

- ⊘ 禁止 してはいけない内容    ⓘ 指示 実行しなければならない内容

## ⚠ 警告 人が死亡または重傷を負う可能性が想定される内容

- ⊘ 禁止
- 絶対に分解・修理・改造をしない。発火・感電・けがの原因になります。
  - 乳幼児や自分で操作できない人、補助を必要とする人、取り扱いに慣れない人だけで使用させたり、手の届くところに置かない。誤飲・ケガの可能性があります。
- ⓘ 指示
- 異常・故障がある場合は直ちに使用を中止し、点検・修理を依頼する。発火・感電・けがの原因になります。

## ⚠ 注意 人が傷害を負う可能性および物的損害の発生が想定される内容

- ⊘ 禁止
- 落としたり、ぶつけたりなど強い衝撃を与えない。
  - 防水・防滴構造ではないため、湿気の多い場所や水のかかる場所での保管・使用はしない。故障の原因になります。
  - ストーブの近くや高温になる場所、直射日光の当たる場所に放置しない。
  - 本体を直接火に当てたり、火の近くに置いたりしない。
  - 溶剤や薬液などをつけたり、かけたりしない。本体が変形し、故障の原因になります。
- ⓘ 指示
- 磁石で貼り付けて使用する場合は、落下などしないことを確認する。
  - 磁石にカードや磁気テープなどを近づけない。
  - 静電気や電磁波を発する機器（電子レンジ・IH調理器など）の近くでの使用は控える。故障や誤作動の原因になります。

## ⚠ 電池について

- ショートさせない。分解・加熱をしない。火中に投げない。
- 電池の液が皮膚や衣服に付着したらきれいな水で洗い流し、目に入ったときはすぐにきれいな水で洗った後、直ちに医師の治療を受ける。
- 万一飲み込むと電気分解反応により消化器が損傷するため非常に危険です。絶対に飲み込まないよう、乳幼児の手の届く場所に置かない。万一飲み込んだ場合は、直ちに医師の治療を受ける。
- 電池の極性(+・-)を正しく入れる。
- 電池を使い切ったときや長期間使用しないときは、電池を取り出す。
- 電池を廃棄するときは、自治体の指示に従う。
- 使用・保管時に、電池の発熱や変形など今までと異なることに気づいたときは使用を中止する。

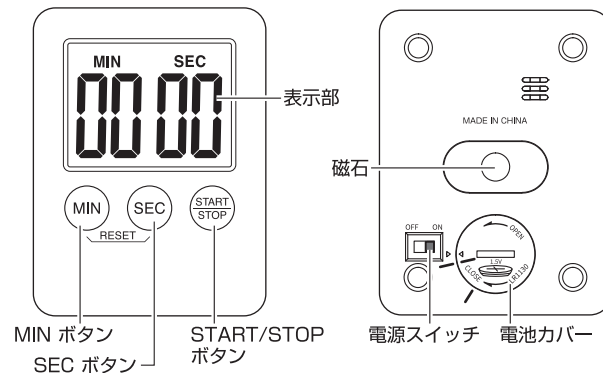
## 各部の名称

※本書に記載されているイラストはイメージです。

## ご使用になる前に

- 表示部に貼られているダミーシールをはがしてください。
- 裏面の電源スイッチをON側にスライドさせて、電源を入れてください。

## 〈表面〉



## 〈裏面〉

## 製品の詳細はこちら



「ポケッティ」



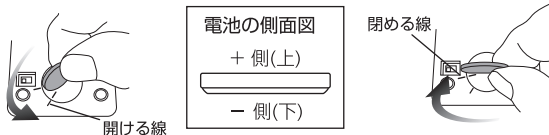
すみっコぐらし™

## 電池交換

※使用電池：アルカリボタン電池LR1130×1個

※付属の電池は動作確認用ですので、電池寿命は短かったり、電池残量が不足している場合があります。

1. コイン等を電池カバーのミゾに差し込み、電池カバーの線を本体の「開ける線」まで回して取りはずす。
2. 古い電池を取り出し、新しい電池をセットする。  
※(電池の+側を上に入れてください。)
3. 「1」と逆の手順で電池カバーの線を本体の「閉める線」まで回して電池カバーを閉じる。




## ご使用方法

表示が消えている場合は、裏面の電源スイッチを「ON」側にスライドさせて電源を入れてください。

### ■カウントダウン

1. 「MIN」ボタンと「SEC」ボタンを同時に押して表示をリセットする。



2. 「MIN」ボタン・「SEC」ボタンで「分」と「秒」をセットする。

※「MIN」ボタンは1回押すごとに1分進み、「SEC」ボタンは1回押すごとに1秒進みます。押し続けると早く進みます。

3. 「START/STOP」ボタンを押すと「MIN」と「SEC」が点滅し、カウントダウンが始まる。



4. セット時間になるとアラームが約60秒間鳴り、その後もとのセット時間に戻る。

※アラームは、どのボタンを押しても止めることができます。(リピート機能:「START/STOP」ボタンでアラームを止めると、もとのセット時間に戻ります。)

※カウントダウン中にどのボタンを押してもカウントダウンを一時停止することができます。カウントダウンを再開する場合は、「START/STOP」ボタンを押してください。

※カウントダウン中および一時停止中に「MIN」ボタンと「SEC」ボタンを同時に押すと、表示がリセットされます。

長期間ご使用にならない場合は、裏面の電源スイッチを「OFF」側にスライドさせて電源を切ってください。

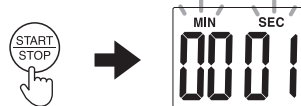
## ご使用方法

### ■カウントアップ

1. 「MIN」ボタンと「SEC」ボタンを同時に押して表示をリセットする。



2. 「START/STOP」ボタンを押すと「MIN」と「SEC」が点滅し、カウントアップが始まる。



※「99分59秒」を過ぎると「00:00」に戻り、引き続きカウントアップを始めます。

※カウントアップ中にどのボタンを押してもカウントアップを一時停止することができます。カウントアップを再開する場合は、「START/STOP」ボタンを押してください。

※カウントアップ中および一時停止中に「MIN」ボタンと「SEC」ボタンを同時に押すと、表示がリセットされます。

## お手入れ方法

本体の汚れは、湿らせて固く絞った布などで拭き取ってください。

- 汚れがひどい場合は、台所用中性洗剤を少量含ませた布などで拭き取ってください。
- 熱湯・アルコール・シンナー・ベンジンなどは使用しないでください。変色・変形・破損のおそれがあります。
- 水洗いは絶対にしないでください。本体に直接水をかけたり、洗剤などをつけないでください。故障の原因となります。

## 故障かな?と思ったら

### ●電源が入らない

- ・電池の向き(極性+-)を確認してください。
- ・電池を交換してください。
- ・裏面の電源スイッチが「ON」になっているか確認してください。

### ●表示が薄い、音が小さい

- ・電池を交換してください。

### ●正常に作動しない

- ・電池を取り出して、もう一度入れ直してください。

## アフターサービスについて

修理やお取扱いのご相談は、まず、お買い上げの販売店へお申し付けください。

### 1. 修理を依頼されるとき

「故障かな?と思ったら」をご確認いただいても異常のあるときはご使用を中止し、修理をご依頼ください。

●保証期間中は、製品に保証書を添えてお買い上げの販売店に修理をご依頼ください。保証書の記載内容にそって修理いたします。なお、製品修理以外の責任はご容赦ください。

●保証期間が過ぎているときは、お買い上げの販売店にご相談ください。修理によって使用できる場合は、ご希望により有料で修理させていただきます。

### 2. アフターサービスについてご不明な場合

●お買い上げの販売店または、「ドリテックお客様サポート」よりお問い合わせください。

輸入販売元 株式会社 ドリテック  
〒333-0811  
埼玉県川口市戸塚2-11-8  
URL : <https://www.dretec.co.jp>



## 仕様

品番	T-685
品名	デジタルタイマー 「ポケッティ」 デジタルタイマー すみっこぐらし™
表示方法	液晶デジタル4桁
寸法	約幅53×奥行11×高さ70mm
質量	約24g(電池を含む)
アラーム鳴動時間	約60秒間
最大セット時間	99分59秒
カウントアップ最大計測時間	99分59秒
動作温度範囲	0~40℃
電池寿命	約1年 (1日30秒アラームを鳴らした場合)
使用電池	アルカリボタン電池 LR1130×1個
材質	ABS樹脂、シリコーンゴム

※製品の仕様は改良などのため、予告なく変更することがありますのでご了承ください。