

音波式電動歯ブラシ 「Dr.Sonic Light」

TB-316

取扱説明書

このたびは、当社製品をお買い上げいただき、まことにありがとうございます。
ご使用前に、この取扱説明書を最後まで必ずお読みいただき、正しく安全にご使用ください。お読みになった後は、いつでも見られるよう大切に保管してください。

輸入販売元 株式会社 ドリテック

〒343-0824 埼玉県越谷市流通団地2-3-9

URL : <https://www.dretec.co.jp>

お客様相談センター

☎0120-875-019

受付時間：月～金9：00～12：00、13：00～17：00

祝祭日および当社指定休日を除く

お客様サポート



万一品質に不具合がありましたときは、弊社までご連絡ください。

安全上のご注意



警告

この表示の項目について、誤った取扱いをすると、人が死亡または重傷を負う可能性があることを示しています。

- 本体・電池・ブラシは、乳幼児の手の届かないところに置く。
- お子さまや体の不自由な方が使用される場合は、誤った使い方をしないように必ずまわりの方が気をつける。特に乳幼児については、保護者が見守る中で、床に座ってハミガキをさせる。
・事故やトラブル、乳幼児が飲み込む原因になります。万一、飲み込んだ場合は、すぐに医師に相談してください。
- 複数の人で併用しない。
・病原菌が感染する原因になります。
- 下記の方は使用しない。または使用を歯科医師に相談する。
口内の感覚が敏感な方/口腔または歯周手術の直後や治療中の方/口腔内に気になる症状(治療中の歯、不安定な入れ歯など)のある方/歯ぐきから出血が続く、または大量の出血がある方
・傷口を悪化させたり、けがの原因になります。
- あおむけやそれに近い姿勢で使用しない。
・ブラシがはずれた場合、のどにつまるおそれがあります。
- 絶対に分解・修理・改造をしない。
・けがや故障の原因になります。
- 心臓ペースメーカーや細動除去器に影響を与える可能性があります。
・本製品をご使用になる前に医師とご相談ください。



注意

この表示の項目について、誤った取扱いをすると、人が傷害を負う可能性や物的損害の発生が想定されることを示しています。

- 自分で意思表示ができない方は使用しない。
- 歯や歯ぐきにブラシを強く押しあてたり、毛先以外のプラスチック部分をあてない。また、長時間同じ箇所をみがかない。
・歯や歯ぐきに損傷を与えたり、故障の原因になります。
- 使用中に体調が悪くなった場合は、使用を中止する。また、違和感を感じる場合は、歯科医に相談の上、使用する。
- 本体を踏む、落とす、ぶつける、噛むなどの強い衝撃を与えない。
・けがや故障の原因になります。
- 人以外に使用しない。また、歯みがきや歯ぐきのブラッシング以外には、使用しない。
・事故やトラブルの原因になります。
- 電池を入れたまま放置しない。
・漏液、発熱、破裂などを起こし本体が破損する原因になります。
- ブラシが本体にしっかり固定されていない状態で使用しない。
・事故や故障の原因になります。
- ブラシを口に入れたまま手を離さない。
・ブラシ部がはずれる場合があります。
- 本製品を口に入れる前に電源スイッチを押さない。また口から出す前に電源スイッチを押して電源を切る。
・ハミガキ剤、水が飛び散る場合があります。
- 研磨剤が多く含まれるハミガキ剤(ヤニ取り用・美白用など)は使用しない。
・歯や歯ぐきを痛める原因になります。

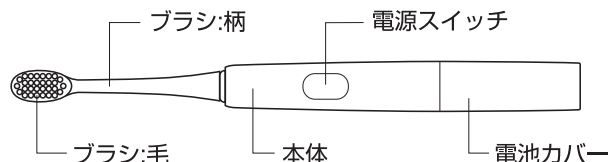


電池について

- ショート・分解・加熱をしない。また、火中に投げない。
- 電池の液が皮膚や衣服に付着したらきれいな水で洗い流し、目に入ったときはすぐにきれいな水で洗った後、直ちに医師の治療を受ける。
- 電池は乳幼児の手の届く場所に置かない。万一飲み込んだ場合は直ちに医師の治療を受ける。
- 電池の極性(+・-)を正しく入れる。
- 電池を使い切ったときや長期間使用しないときは、電池を取り出す。
- 電池を廃棄するときは、自治体の指示に従う。
- 使用・保管時に電池の発熱や変形など今までと異なることに気づいたときは使用を中止する。

各部の名称

※本書に記載されているイラストはイメージです。



仕様

本体	
品番/品名	TB-316/音波式電動歯ブラシ「ドクターソニック ライト」
寸法	約 φ18mm×高さ204mm(ブラシ装着時)
質量	約 26g (電池含まず)
振動数	強:約24,000回/分、弱:約18,000回/分 (新品電池使用時)
防水仕様	JIS C 0920 IPX7 ※1
動作温度	5℃～40℃
オートパワーオフ	約 2分
使用電池	単4形アルカリ乾電池×1個 (別売)
電池寿命	約 2.5ヶ月(1回2分、1日2回使用した場合、強モード時)
材質	ABS樹脂
付属品	交換用ブラシ×2本 ※2
ブラシ	
耐熱温度	80℃
毛のかたさ	やわらかめ
材質	柄:ポリプロピレン 毛:飽和ポリエステル樹脂 ※2

※ 製品の仕様は改良などのため、予告なく変更することがありますのでご了承ください。

※1 IPX7とは常温で水道水、静水の水深1mの水槽に静かに本製品を沈めた状態で約30分間水底に放置しても本体内部に浸水せず、製品の性能を保つことです。

※2 ブラシ外側にスパイラル毛、内側にデュボン製の毛を採用。

交換用ブラシ

- 交換用ブラシは下記の製品をご使用ください。
品番：KB-316/毛のかたさ：やわらかめ

お手入れ方法

汚れが気になるときは下記の手順でお手入れしてください。

- 本体が汚れたら、水をしみ込ませ固くしぼった布で拭き取ってください。
- ハミガキ剤などで、ブラシが固まり抜けにくくなったなら、電源スイッチが浸からないように、40℃以下のぬるま湯にしばらく浸けてからはずしてください。(右図参照)

※本体全体・電池カバー一部はぬるま湯に浸けないでください。



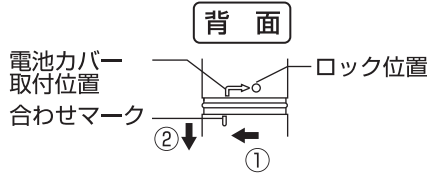
注意

お手入れの際は、熱湯・アルコール・シンナー・ベンジンなどは使用しないでください。変色・変形・破損・印刷剥がれのおそれがあります。

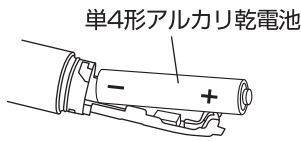
電池の入れ方 ※使用電池:単4形アルカリ乾電池×1個(別売)

1 本体を手でしっかりと握り、下図のように電池カバーを取りはずす

- ①電池カバーの合わせマークを電池カバー取付位置にくるまで回し、ロックをはずす。
- ②電池カバーを引き抜いて取りはずす。

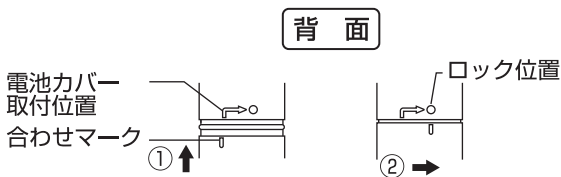


2 電池を入れる
※電池の極性 (+・-) を間違えないように入れてください。



3 電池カバーを本体に取り付ける

- ①電池カバーの合わせマークと電池カバー取付位置を合わせるようにセットする。
- ②電池カバーを矢印の方向にロック位置まで押しながら回す。



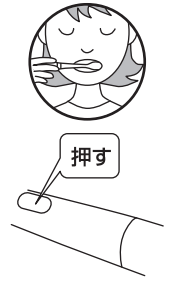
ご使用方法

1 口の中にブラシを入れてから電源スイッチを押す

電源スイッチを1回押すと弱モード、3秒以内にもう1回押すと強モードで振動します。
※振動してから約3秒後以降に電源スイッチを押すと、電源が切れます。

<30秒お知らせ機能>
みがき時間の目安として、約30秒ごとに一時停止して再び振動します。

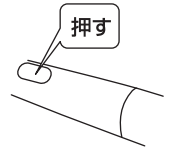
※ハミガキ剤は適量をつけてください。
※普通の歯ブラシと同じように動かしながら毛先の振動を感じる程度の軽い力でみがいてください。



2 みがき終わったら、口の中にブラシを入れたまま、電源スイッチを押して電源を切る。

※電源を切らずに口から出すと、水やハミガキ剤が飛び散る場合があります。

※電源を入れてから約2分で自動的に電源が切れます。(オートパワーオフ)



3 ブラシ部を水洗いする

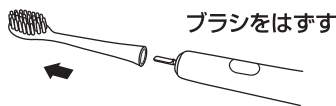
179.865 ※流水でハミガキ剤を落とし、水気をよく切った後、風通しの良い場所に保管してください。

※電池カバーがゆるんでいたたり、はずれた状態でブラシ部を洗わないでください。本体内部に水が入るおそれがあります。



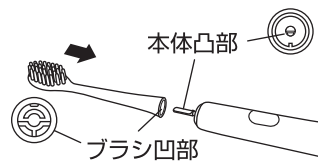
ブラシの交換

1 ブラシを本体から取りはずす



※ブラシを矢印の方向に引き抜いてください。

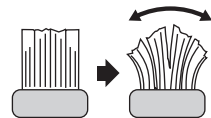
2 新しいブラシを取り付ける



※ブラシの凹部と本体の凸部を図のように合わせて差し込みます。

ブラシの交換時期

約3ヶ月を目安として交換することをおすすめします。また、3ヶ月以内でも毛先が広がったら交換の時期です。



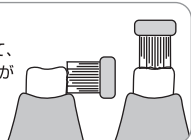
※交換用ブラシは下記の製品をご使用ください。
「交換用ブラシ」(別売)
品番 KB-316 毛のかたさ：やわらかめ

●上手なみがき方

※ブラシの毛先が歯や歯ぐきに触れるように軽くあてましょう。

歯の表面や噛み合わせ

歯の面に対してブラシを直角にあて、1〜2歯ずつヨコ方向へ動かしてみがく。(5往復)



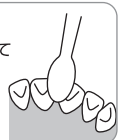
歯と歯ぐきの境目

ブラシの毛先が歯ぐきの溝に入るように斜めに傾け(約45度)1〜2歯ずつヨコ方向へ動かしてみがく。(5往復)



歯の裏や歯並びの悪い箇所

歯ブラシをタテにあて、歯の面に沿って1本ずつみがく。



音波式電動歯ブラシ「Dr.Sonic Light」

TB-316

よくお読みいただき、大切に保管してください。

保証書

〈保証規定〉

- 保証期間内に、取扱説明書などの注意書きに従った正常なご使用状態で故障した場合は本書をご持参、ご提示の上、お買い上げの販売店にご依頼ください。無料で修理、調整いたします。
- 次のような場合には、保証期間内でも有料修理になります。
 - ※誤ったご使用、不注意、落下、不当な修理、分解、改造、天災、地変等や異常電圧などの外部要因等による故障または損傷。
 - ※ご使用上に生じる外観の変化。
 - ※本書に販売店、およびお買い上げ年月日の記載がない場合、字句を書き換えられた場合。
 - ※本書のご提示がない場合。
 - ※一般家庭以外（例として、商用など）に使用された場合の故障および損傷。
- 有料修理の場合、修理品の運賃、修理部品代、技術料はおお客様にてご負担願います。
- この保証書は、本書に明示した期間、条件のもとにおいて無料修理をお約束するものです。この保証書によって、保証書を発行している者およびそれ以外の事業者に対するお客様の法律上の権利を制限するものではありません。
- 本書は日本国内においてのみ有効です。
(This warranty is valid only in Japan.)
- 保証書は再発行いたしませんので、紛失しないよう大切に保管してください。
- 安全上のご注意を守らないことにより損害が生じた場合、当社は一切の責任を負いません。

お客様の個人情報の利用目的

お客様にご記入いただいた保証書の控えは、保証期間内のサービス活動およびその後の安全点検活動のために記載内容を利用させて頂く場合がございますのでご了承ください。
また、法令の定めのある場合を除き、事前の同意をいただくことなく、上記の目的以外には使用いたしません。

アフターサービスについて

修理やお取扱いのご相談は、まず、お買い上げの販売店へお申し付けください。

1. 製品の保証について

- 保証書は、お買い上げの販売店で「お買い上げ日」「販売店名」などの記入を受け、ご確認の上内容をよくお読みいただき、大切に保管してください。

保証期間：お買い上げ日から 1 年間

- 保証期間中でも有料となる場合がありますので、〈保証規定〉をよくお読みください。
- 当社修理技術者以外の人が分解・修理した場合は、保証対象外となります。

2. 修理を依頼される時

- 「故障かな？と思ったら」をご確認いただいても異常のあるときはご使用を中止し、修理をご依頼ください。
- 保証期間中は、製品に保証書を添えてお買い上げの販売店に修理をご依頼ください。保証書の記載内容にそって修理いたします。なお、製品修理以外の責任はご容赦ください。
- 保証期間が過ぎているときは、お買い上げの販売店にご相談ください。修理によって使用できる場合は、ご要望により有料で修理させていただきます。

3. アフターサービスについてご不明な場合

- お買い上げの販売店または、下記「株式会社ドリテックお客様相談センター」までお問い合わせください。

お客様相談センター

☎ 0120-875-019

受付時間：月～金9:00～12:00,
13:00～17:00

祝祭日および当社指定休日を除く

〒343-0824 埼玉県越谷市流通団地2-3-9

URL : <https://www.dretec.co.jp>

お客様サポート



〈保証書〉

本保証書記載内容によりこの製品を保証いたします。
本製品の修理は本保証書をご持参、ご提示の上、お買い上げの販売店へご相談ください。

品番	TB-316		
保証期間	お買い上げ日より	1 年間	本体 <input type="checkbox"/> 持込修理 <input type="checkbox"/>
お買い上げ日	年	月	日
お客様	お名前		
	ご住所 お電話		
販売店*	販売店名		
	ご住所 お電話		

販売店様へ：*欄は必ず記入してお渡してください。