

UVライト歯ブラシケース

取扱説明書・保証書

このたびは、当社製品をお買い上げいただき、まことにありがとうございます。この取扱説明書を最後まで必ずお読みいただき、正しく安全にご使用ください。お読みになった後は、いつでも見られるように大切に保管してください。

輸入販売元 株式会社ドリテック

〒343-0824 埼玉県越谷市流通団地2-3-9

URL : <https://www.dretac.co.jp>

〈保証規定〉

- 保証期間内に、取扱説明書などの注意書きに従った正常なご使用状態で故障した場合には本書をご持参ご提示の上、お買い上げの販売店にご依頼ください。無料で修理、調整いたします。
- 次のような場合には、保証期間内でも有料修理になります。
 - ※誤ったご使用、不注意、落下、不当な修理、分解、改造、天災、地震等や異常電圧などの外部要因等による故障または損傷。
 - ※ご使用上に生じる外観の変化。
 - ※本書に販売店、およびお買い上げ年月日の記載がない場合、字句を書き換えられた場合。
 - ※本書のご提示がない場合。
 - ※一般家庭以外（例として、商用など）に使用された場合の故障および損傷。
- 有料修理の場合、修理品の運賃、修理部品代、技術料はお客様にてご負担願います。
- この保証書は、本書に明示した期間、条件のもとにおいて無料修理をお約束するものです。この保証書によって、保証書を発行している者およびそれ以外の事業者に対するお客様の法律上の権利を制限するものではありません。
- 本書は日本国内においてのみ有効です。（This warranty is valid only in Japan.）
- 保証書は再発行いたしませんので、紛失しないよう大切に保管してください。
- 安全上のご注意を守らないことにより損害が生じた場合、当社は一切の責任を負いません。

〈保証書〉

本保証書記載内容によりこの製品を保証いたします。

本製品の修理は本保証書をご持参、ご提示の上、お買い上げの販売店へご相談ください。

品番	TC-100		
保証期間	お買い上げ日より	1年間	※本体 持込修理
お買い上げ日	年	月	
お客様	お名前		
	ご住所 お電話		
販売店*	販売店名		
	ご住所 お電話		

販売店様：*欄は必ず記入してお渡しく下さい。



21-08

お客様の個人情報の利用目的

お客様にご記入いただいた保証書の控えは、保証期間内のサービス活動およびその後の安全点検活動のために記載内容を利用して頂く場合がございますのでご了承ください。また、法令の定めのある場合を除き、事前の同意をいただくことなく、上記の目的以外には使用いたしません。



安全上のご注意

- 必ずご使用の前にこの「安全上のご注意」をよくお読みの上、正しくお使いください。
- ここに示した注意事項は、安全に関する内容ですので、必ずお守りください。



 警告	人が死亡または重傷を負う可能性が想定される内容
 注意	人が傷害を負う可能性及び物的損害の発生が想定される内容

 禁止 してはいけない内容	 指示 実行しなければならない内容
---	---

警告

- | | |
|--|--|
|  禁止 | <ul style="list-style-type: none"> ●絶対に分解・修理・改造をしない。発火・感電・けがの原因になります。 ●乳幼児や自分で操作できない方の手の届くところに置かない。誤飲・けがの可能性があります。 ●窓越し以外で点灯中の発光部を直視しない。眼や視力に異常をきたす原因になります。 |
|  指示 | <ul style="list-style-type: none"> ●異常・故障がある場合は直ちに使用を中止し、点検・修理を依頼する。発火・感電・けがの原因になります。 |

注意

- | | |
|---|--|
|  禁止 | <ul style="list-style-type: none"> ●落としたり、ぶついたりなど強い衝撃を与えない。 ●直射日光に当たる場所や高温になる場所に放置しない。 ●直接日に当てたり、火の近くに置いたりしない。 ●溶剤や薬液などをつけたり、かけたりしない。 ●本体を水につけたり、水をかけたりしない。 ●水がかかる場所や、水でぬれている場所での保管・使用はしない。故障の原因になります。 |
|  指示 | <ul style="list-style-type: none"> ●歯ブラシに残った水分は布などでよく拭き取ってから使用する。 |


電池について

- ショートさせない。分解・加熱をしない。火中に投げない。
- 電池の液が皮膚や衣服に付着したらきれいな水で洗い流し、目に入ったときはすぐにきれいな水で洗った後、直ちに医師の治療を受ける。
- 電池を乳幼児の手の届くところに置かない。万一飲み込んだ場合には、直ちに医師に相談する。
- 電池の極性（+・-）を正しく入れる。
- 電池を使い切ったときや長期間使用しないときは、電池を取り出す。
- 電池を廃棄するときは、自治体の指示に従う。
- 使用・保管時に電池の発熱や変形など今までと異なることに気づいたときは使用を中止する。

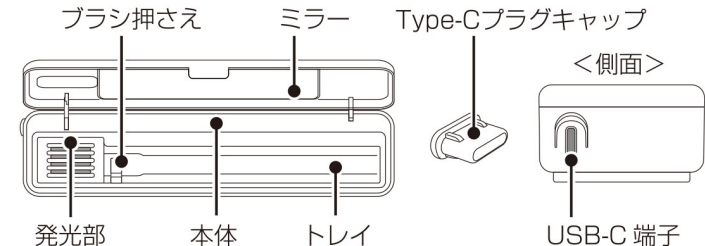
各部の名称

※本書に記載されているイラストはイメージです。

<表面>



<ふたを開けたところ>

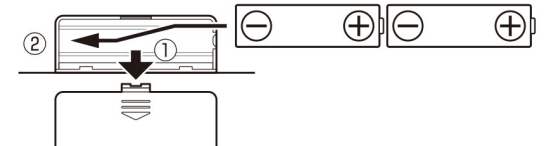


電池交換 使用電池：単3形アルカリ乾電池×2

※電池は付属しておりません。

ふたを閉めたときに発光部が点灯しなくなったら、以下の手順で電池を2個とも交換してください。

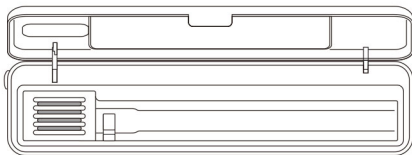
1. 裏面の電池カバーを取りはずす (①)
2. 古い電池を抜き取り、新しい電池をセットする (②)
※電池の極性（+、-）を間違えないように入れてください。
3. 電池カバーをパチッと音がするまで押し込んで閉じる



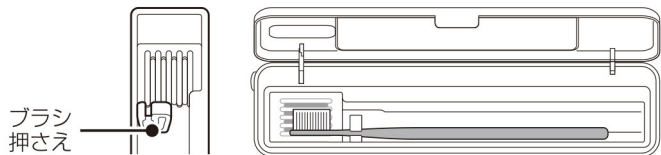
ご使用方法

ご使用前に、単3形アルカリ乾電池2本をセットするか、付属のUSBケーブルをパソコンなどのUSBポートに接続してください。
※電池をセットまたはUSBケーブルに接続すると発光部が点灯します。

1. ふたを開ける



2. 歯ブラシをセットしてふたを閉める



※ブラシ部を発光部に向けてブラシ押さえにはさみこみ、歯ブラシをセットしてください。

※歯ブラシの水分は拭きとってからセットしてください。

ふたを閉めると発光部が点灯し、除菌が開始されます。約3分が経過し、発光部が消灯したら除菌完了です。ふたを開けて歯ブラシを取り出してください。

※点灯中にふたを開けると、発光部は自動で消灯します。ふたを閉めると、発光部が再度約3分間点灯します。

お手入れ方法

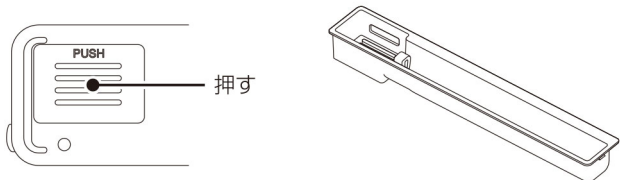
■本体

本体は水洗いできません。

汚れが付着した場合は、水で濡らして固く絞った布などで拭き取ってください。汚れがひどい場合は、台所用中性洗剤を少量含ませた布で拭き取ってください。

■トレイ・ブラシ押さえ

トレイは本体裏面から「PUSH」部分を押し、本体から取りはずして水洗いできます。ブラシ押さえもトレイから取りはずせます。洗った後は良く乾かしてから本体にセットしてください。熱湯・アルコール・シンナー・ベンジンなどは使用しないでください。変色・変形・破損のおそれがあります。



故障かな?と思ったら

- 電源が入らない(発光部が点灯しない)
 - ・電池を入れるか、USBケーブルを接続してください。
 - ・電池の極性を確認してください。
 - ・電池を新しいものに交換してください。
 - ・USBケーブルを接続している場合は、いったんケーブルを抜き、差しなおしてください。
 - ・ふたが確実にしまっているか確認してください。

アフターサービスについて

修理やお取扱いのご相談は、まず、お買い上げの販売店へお申し付けください。

1. 製品の保証について

- この説明書には製品の保証書がついています。保証書は、お買い上げの販売店で「お買い上げ日」「販売店名」などの記入を受け、ご確認の上内容をよくお読みいただき、大切に保管してください。

保証期間：お買い上げ日から1年間

- 保証期間中でも有料となる場合がありますので、〈保証規定〉をよくお読みください。
- 当社修理技術者以外の方が分解・修理した場合は、保証対象外となります。
- 2. 修理を依頼されるとき
「故障かな?と思ったら」をご確認いただいても異常のあるときはご使用を中止し、修理をご依頼ください。
- 保証期間中は、製品に保証書を添えてお買い上げの販売店に修理をご依頼ください。保証書の記載内容にそって修理いたします。なお、製品修理以外の責任はご容赦ください。
- 保証期間が過ぎているときは、お買い上げの販売店にご相談ください。修理によって使用できる場合は、ご要望により有料で修理させていただきます。
- 3. アフターサービスについてご不明な場合
- お買い上げの販売店または、「株式会社ドリテックお客様相談センター」までお問い合わせください。

お客様相談センター

 0120-875-019

(受付時間：月～金10：00～12：00、13：00～16：00
祝祭日および当社指定休日を除く)

〒343-0824 埼玉県越谷市流通団地2-3-9

URL：https://www.dretec.co.jp



仕様

品名	UVライト歯ブラシケース
品番	TC-100
寸法	約幅220×奥行51×高さ30mm
質量	約125g(電池を除く)
洗浄可能歯ブラシサイズ	約幅195×奥行19×高さ19mm
電源	使用電池：単3形アルカリ乾電池×2個(別売) USB給電：Type-C(充電はできません)
電池寿命	約6ヶ月(1日2回使用時)
動作温湿度範囲	5℃～40℃、85%以下(ただし結露しないこと)
UV-LED波長	275nm
UV除菌	試験機関：(一財)日本食品分析センター 試験菌：緑膿菌・サルモネラ菌・ミュータンス菌 試験方法：歯ブラシの先端に菌を付着させ、製品を使用する前と使用した後の菌数を測定し比較を行う 除菌方法：製品内に歯ブラシを設置し、作動させる。(UVを3分間照射) 対象部分：歯ブラシ先端 試験結果：製品を使用後、菌数が99%減少 ※あらゆる種類の菌等について除菌できる訳ではありません。 ※歯ブラシの種類・形状等によっては除菌効果が十分に得られない可能性があります。
付属品	Type-Cケーブル(A to C) 長さ：約100cm Type-Cプラグキャップ
材質	本体：ABS樹脂
オートパワーオフ	約3分

※製品の仕様は改良などのため予告なく変更することがありますので、ご了承ください。