

取扱説明書・保証書

このたびは、当社製品をお買い上げいただき、まことにありがとうございます。この取扱説明書を最後まで必ずお読みいただき、正しく安全にご使用ください。お読みになった後は、いつでも見られるように大切に保管してください。

輸入発売元 株式会社 ドリテック

〒343-0824 埼玉県越谷市流通団地2-3-9
URL : https://www.dretec.co.jp

〈保証規定〉

- 保証期間内に、取扱説明書などの注意書きに従った正常なご使用状態で故障した場合には本書をご持参ご提示の上、お買い上げの販売店にご依頼ください。無料で修理、調整いたします。
- 次のような場合には、保証期間内でも有料修理になります。
※誤ったご使用、不注意、落下、不当な修理、分解、改造、天災、地変等や異常電圧などの外部要因等による故障または損傷。
※ご使用上に生じる外観の変化。
※本書に販売店、およびお買い上げ年月日の記載がない場合、字句を書き換えられた場合。
※本書のご提示がない場合。
※一般家庭以外（例として、商用など）に使用された場合の故障および損傷。
- 有料修理の場合、修理品の運賃、修理部品代、技術料はお客様にてご負担願います。
- この保証書は、本書に明示した期間、条件のもとにおいて無料修理をお約束するものです。この保証書によって、保証書を発行している者およびそれ以外の事業者に対するお客様の法律上の権利を制限するものではありません。
- 本書は日本国内においてのみ有効です。（This warranty is valid only in Japan.）
- 保証書は再発行いたしませんので、紛失しないよう大切に保管してください。
- 安全上のご注意を守らないことにより損害が生じた場合、当社は一切の責任を負いません。

洗浄物の破損、不具合が生じてもその責任は負いかねます。

お客様の個人情報の利用目的

お客様にご記入いただいた保証書の控えは、保証期間中のサービス活動およびその後の安全点検活動のために記載内容を利用して頂く場合がございますのでご了承ください。また、法令の定めのある場合を除き、事前の同意をいただくことなく、上記の目的以外には使用いたしません。

〈保証書〉

本保証書記載内容によりこの製品を保証いたします。本製品の修理は本保証書をご持参、ご提示の上、お買い上げ店へご相談ください。

品番	UC-505		
保証期間	お買い上げ日より	1年	※本体 持込修理
お買い上げ日	年	月	日
お客様	お名前		
	ご住所 お電話		
販売店*	販売店名		
	ご住所 お電話		


販売店様：*欄は必ず記入してお渡しく下さい。

21-01


安全上のご注意

- 必ずご使用の前にこの「安全上のご注意」をよくお読みの上、正しくお使いください。
- ここに示した注意事項は、安全に関する内容ですので、必ずお守りください。

⊘ 禁止	してはいけない内容	ⓘ 指示	実行しなければならない内容
------	-----------	------	---------------

⚠ 警告		人が死亡または重傷を負う可能性が想定される内容
⊘ 禁止	<ul style="list-style-type: none"> ●心臓用ペースメーカーなどをご使用されている方は本製品を使用しない。 ●不安定な場所では使用しない。 水がこぼれ、感電や故障の原因になります。 ●発火性・引火性のある液体をタンクに入れない。 火災の原因になります。 ●絶対に分解・修理・改造をしない。 発火・感電・けがの原因になります。 ●乳幼児や自分で操作できない方のそばで使用したり、手の届くところに置かない。 誤飲・けがの可能性あります。 ●本体を水につけたり、水をかけたりしない。 ●水はMAXラインを超えて入れない。 ●専用のアダプター以外使用しない。 ●ぬれた手でアダプターの抜き差しをしない。 感電・ショートのおそれがあります。 ●コードやアダプターのプラグが傷んでいたり、コンセントの差し込みがゆるいときは使用しない。 ●コンセントや配線器具の定格を超える使い方や、交流100V以外で使用しない。 ●アダプターのプラグ・コードを傷つけない、引っ張らない、折り曲げない、束ねない、はさみこまない、重いものを乗せない、加工しない。 	
ⓘ 指示	<ul style="list-style-type: none"> ●異常・故障がある場合は直ちに使用を中止し点検・修理を依頼する。 発火・感電・けがの原因になります。 ●必ずタンクに水を入れて使用する。 水を入れないと空だき状態となり、過熱によりやけどや故障の原因になります。 ●給水、排水、お手入れ時は必ずアダプターをコンセントから抜き、本体からプラグを抜いてシリコンキャップを閉める。 故障や感電の原因になります。 ●使用中、異臭、発煙などの異常があった場合は直ちに使用を中止する。 ●アダプターは根元まで確実に差し込む。 ●アダプターのほこりなどは定期的に取り除く。 火災や感電の原因になります。 ●使用中アダプターやコードが異常に熱くなるときは、ただちに使用を中止する。 	

⚠ 注意		人が傷害を負う可能性及び物的損害の発生が想定される内容
------	--	-----------------------------

⊘ 禁止	<ul style="list-style-type: none"> ●連続使用はしない。 連続で使用する場合は10分以上休ませてください。また、タンク内の水は必ず使用ごとに交換してください。 ●火気の近く、高温下、水がかかる場所や湿気の多い場所で使用しない。 ●熱湯や冷水、研磨力や腐食性のある液体は使用しない。 ●本体を水で丸洗いはしない。 ●ラジオ、テレビ、補聴器などの近くで使用しない。 雑音が入ることがあります。 ●落としたり、ぶつかけたりなど強い衝撃を与えない。 破損、故障、短寿命などの原因になります。 ●商用としてや、洗浄目的以外に使用しない。 ●屋外で使用しない。 	
ⓘ 指示	<ul style="list-style-type: none"> ●使用後や使用しないときは必ずアダプターをコンセントから抜く。 ●アダプターをコンセントから抜くときは、コードを持たずに必ずアダプター本体を持って抜く。 ●破損したり、コードが傷ついたアダプターは使用せず、お住まいの自治体に従い廃棄する。 	

洗浄物について

洗浄できるもの ⊙	洗浄できないもの ✕
<ul style="list-style-type: none"> ○貴金属（アクセサリ類） ○プラスチック類 ○ガラス類 ○陶磁器類 	<ul style="list-style-type: none"> × 表面硬度がやわらかい宝石類（モース硬度9未満の宝石） × 接着、接合した宝石類 × 漆器、木製品など × キズやヒビ割れのあるもの × メッキや塗装が劣化しているもの

洗浄できる具体例 ⊙	洗浄できない具体例 ✕
<ul style="list-style-type: none"> ○メガネ ○入れ歯 ○歯ブラシ ○くし ○指輪・ネックレス ○パリカン刃 	<ul style="list-style-type: none"> ○ダイヤモンド・ルビー・サファイヤ ○万年筆のペン先 ○ナイフ・フォーク ○モース硬度9未満の宝石類（エメラルド、キャッツアイ、ペー甲、真珠、オパール、トパーズ、ペリドット、象牙、ヒスイ、サンゴ、琥珀、石材など） × 上記宝石類が装飾されたメガネ × コンタクトレンズ × 偏光レンズ付きサングラス

メガネについて

- 樹脂製メガネを洗浄すると、レンズやフレームの表面につやがなくなったり、白くなることがあります。その場合は乾いた布で強めに拭けば元に戻ります。ただし、キズや割れなどがある場合は元に戻らないことがありますのでご注意ください。
- 劣化の進んだもの、または密着が弱いメッキ及び塗装のしてあるものは洗浄しないでください。メッキ・塗装がはがれることがあります。

宝石類・貴金属・電気カミソリの刃について

- 表面硬度の高い宝石類（ダイヤモンド、ルビー、サファイヤなど）であっても、ヒビやキズがある場合は破損のおそれがあります。
- 変色・サビは洗浄しても落ちません。
- 電気カミソリの内刃、外刃は過度に洗浄すると刃こぼれすることがあります。

入れ歯について

- 黒ずみ、黄ばみ、タバコのヤニ、歯石、入れ歯安定剤などは洗浄しても落ちないことがあります。
- タンクに入れ歯専用洗剤などをに入れて使用しないでください。

設置場所について


- 水平で安定した場所に設置してください。
- 水で濡れている場所に設置しないでください。

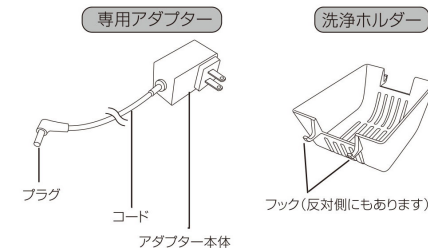
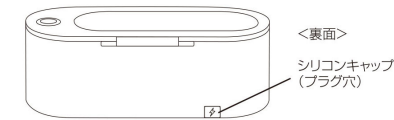
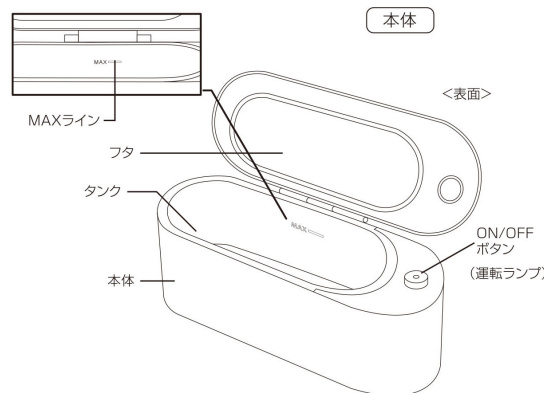
洗浄時間の目安

洗浄時間	洗浄物
1分～3分	○メガネ ○イヤリングなど ○万年筆のペン先
4分～5分	○入れ歯 ○プレスレット ○ナイフ・フォーク ○歯ブラシ ○ネックレス ○くし ○指輪 ○パリカン刃 ○電気カミソリ刃（内刃、外刃）

※上記は目安です。汚れ具合などによって加減してください。
※3分、5分以外で洗浄する場合はタイマーなどを使用してください。
※過度に洗浄すると洗浄物が破損する場合がありますので、ご注意ください。

各部の名称

※イラストはイメージです。
※  は付属品です。

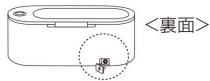


ご使用方法

洗浄を始める前に必ず「洗浄物について」の項目で洗浄物を確認してください。

1. 本体裏面のシリコンキャップを開けて、アダプターのプラグをプラグ穴に差し込む。

※シリコンキャップは引き抜かないようご注意ください。

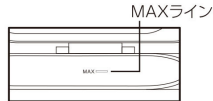


2. 水平で安定した場所に設置し、洗浄物をタンクに入れる。

※水道から直接水を入れしないでください。

※MAXラインを超えて入れしないでください。

※洗浄物が完全に浸かるよう、水量は洗浄物によって加減してください。



水をMAXラインを超えて入れない。

4. フタを開け、アダプターをコンセントに差し込む。

※運転ランプが一瞬緑色に点灯してすぐに消えます。

5. 運転ランプが消えたら ON/OFF ボタンを短押し（または長押し）して、洗浄を開始する。

●短押し・運転ランプ緑点灯、約 3 分間洗浄

●約 2 秒間長押し・運転ランプ赤色点灯、約 5 分間洗浄

※P4「洗浄時間の目安」をご参照の上、洗浄時間を選んでください。

※運転中は「ジー」と音がしますが、これは超音波の振動によるもので故障ではありません。

6. 約 3 分（または 5 分）後に自動で運転が停止する。

※運転ランプが消灯し、洗浄が終了します。

※連続で使用する場合は 10 分以上休ませてください。

※タンク内の水は必ず使用ごとに交換してください。

7. コンセントからアダプターを抜き、本体からプラグを抜く。

※プラグを抜いた後は、シリコンキャップを閉めてください。

8. 洗浄物を取り出し、水ですすぎ洗いをして、布などでよく拭く。

9. 下図のようにタンクの水を捨て、タンク内を水ですすぎ洗いをしたあと布などでよく拭く。

※水を捨てるときは、必ずアダプターのプラグを本体から抜き、シリコンキャップをプラグ穴に取り付けてください。

また、フタが閉じないように押さえながら、ON/OFF ボタンや裏面に水がかからないようご注意ください。

※タンク内をすすぎ洗いは、水道から直接水を入れしないでください。



シリコンキャップを開ける

水がかからないよう注意する。

タンク内をすすぎ洗い後、布などで水気を拭き取る。

■ 洗浄物の汚れがひどい場合

食器用中性洗剤を約 5ml（小さじ 1）入れて、かき回してから洗浄してください。

メガネ洗浄時のご注意

●タンクに入れるときは、レンズ保護のため絶対にレンズを下向きにして置かないでください。

※形状によってはタンクに入らない場合があります。

●両端 150mm までのメガネフレームの洗浄が可能です。



レンズを下向きにして置かない

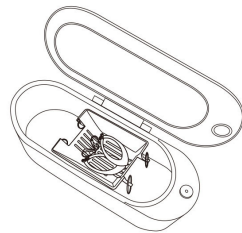
洗浄ホルダーの使い方

●ネックレス・指輪・イヤリングなど金属製のアクセサリーなどの洗浄には、キズつき防止のため、洗浄ホルダーのご使用をお勧めします。洗浄物を取り出すのも簡単です。

1. 洗浄ホルダーをタンクに入れ、洗浄物を入れる。

（下図参照）

2. コップなどを使用して水を入れ、フタを閉めて洗浄を開始する。



※指輪の重さで洗浄ホルダーが傾いてしまう場合は、指輪をフックにかけずに、洗浄ホルダーの中に入れて洗浄してください。

お手入れ方法

▲必ずコンセントからアダプターを抜き、本体からプラグを抜いてシリコンキャップを開けてからお手入れを行ってください。

本体

頻度：月 1 回または汚れが目立ってきたら

●濡らせてたたく絞った布で拭き取ってください。

汚れがひどい場合は、台所用中性洗剤を少量含ませた布で拭き取ってください。

※熱湯・アルコール・シンナー・ベンジンなどは使用しないでください。変色・変形・破損のおそれがあります。

※水洗いは絶対にしないでください。故障の原因になります。

洗浄ホルダー

頻度：週 1 回または洗浄後の汚れが目立ってきたら

●水でゆすいでください。汚れがひどい場合は食器用中性洗剤で洗い、水ですすぎよく乾かしてください。

タンク内

頻度：週 1 回または洗浄後の汚れが目立ってきたら

●水でゆすいでください。汚れがひどい場合は食器用中性洗剤で洗い、水ですすぎよく乾かしてください。

※水道から直接水を入れしないでください。

故障かな？と思ったら

●電源が入らない

●ON/OFF ボタンを押しても動かない

・アダプターがコンセントに差し込まれていない

・アダプターのプラグが本体のプラグ穴に差し込まれていない

●水が漏れる

・MAXライン以上の水を入れている

●運転中に「ジー」と音がする

・超音波の振動によるもので、故障ではありません

●洗浄中、泡が出ない

・超音波振動によって発生する気泡は目に見えませんが

●汚れが落ちない

・黒ずみ、変色・錆びなどの汚れは落ちません

アフターサービスについて

修理やお取扱いのご相談は、まず、お買い上げの販売店へお申し付けください。

1. 製品の保証について

●この説明書には製品の保証書がついています。

保証書は、お買い上げの販売店で「お買い上げ日」「販売店名」などの記入を受け、ご確認の上内容をよくお読みいただき、大切に保管してください。

保証期間：お買い上げ日から1年間

●保証期間中でも有料となる場合がありますので、＜保証規定＞をよくお読みください。

●当社修理技術者以外の方が分解・修理した場合は、保証対象外となります。

2. 修理を依頼されるとき

「故障かな？と思ったら」をご確認いただいても異常のあるときはご使用を中止し、修理をご依頼ください。

●保証期間中は、製品に保証書を添えてお買い上げの販売店に修理をご依頼ください。保証書の記載内容にそって修理いたします。なお、製品修理以外の責任はご容赦ください。

●保証期間が過ぎているときは、お買い上げの販売店にご相談ください。修理によって使用できる場合は、ご要望により有料で修理させていただきます。

3. アフターサービスについてご不明な場合

●お買い上げの販売店または、「株式会社ドリテックお客様相談センター」までお問い合わせください。

お客様相談センター

☎0120-875-019

（受付時間：月～金 10:00～12:00, 13:00～16:00
祝祭日および当社指定休日を除く）

URL：https://www.dretec.co.jp

仕様

品番	UC-505
品名	超音波洗浄器「ソニックスリム」
電源	専用アダプター 入力 AC100-240V, 50/60Hz 出力 DC12V/1.5A
定格消費電力	15W
定格時間	5分
超音波周波数	48kHz
動作温度範囲	0～40℃
寸法	約幅198×奥行82×高さ81 (mm)
質量	約458g (付属品含む)
タンク容量	約250ml
電源コード長	約100cm
付属品	専用アダプター・洗浄ホルダー
材質	本体・洗浄ホルダー：ABS樹脂 フタ：ABS樹脂・AS樹脂 タンク：ステンレス

※製品の仕様は改良などのため予告なく変更することがありますのでご了承ください。