

家庭用

フードウォーマー ホットマットまる

品番 WM-100



本製品は日本国内用に設計されておりますので、国外での使用はできません。(FOR USE IN JAPAN ONLY)

取扱説明書 保証書付

このたびは、当社製品をお買い上げいただき、まことにありがとうございます。ご使用前に、この取扱説明書を最後まで必ずお読みいただき、正しく安全にご使用ください。
お読みになった後は、いつでも見られるよう大切に保管してください。

目次

安全上のご注意	1~2
各部の名称	3
収納と保管	3
ご使用方法	4
お手入れ方法	5
故障かな?と思ったら	5
アフターサービスについて	6
仕様	6
保証書	裏表紙

※本書に記載されているイラストはイメージです。

安全上のご注意

- ご使用の前に「安全上のご注意」をよくお読みいただき、正しくお使いください。以下の警告マークを表示している事項はいずれも安全に関する重要な内容です。必ずお守りください。
- 本製品は、調理された料理を冷めにくくするため一般家庭用として使用するものです。本来の目的以外としてや一般家庭以外では使用しないでください。

警告マークの種類	警告マークの内容
 警告	人が死亡または重傷を負う可能性が想定される内容
 注意	人が重傷を負う可能性および物的損害のみの発生が想定される内容

 禁止 してはいけない内容	 指示 実行しなければならない内容
---	---

警 告



<電源プラグ・着脱プラグ・コードについて>

- 電源プラグ・着脱プラグ・コードを傷つけない、引っばらない、無理に曲げない、ねじらない、束ねない、はさみ込まない、重いものをのせない、加工しない。

発熱・火災・感電の原因になります。

- 電源プラグ・着脱プラグ・コードが傷んでいたり、コンセントの差し込みがゆるいときは使用しない。

ショート・発火の原因になります。

- ぬれた手で電源プラグ・着脱プラグの抜き差しをしない。

感電・ショート・発火・けがの原因になります。

<お取扱いについて>

- 絶対に分解・修理・改造をしない。

発火・感電・けがの原因になります。

- 可燃物やガスボンベ、電池などをのせて使用しない。

爆発・火災・けがの原因になります。

- コンセントや配線器具の定格を超える使い方や、交流100V以外で使用しない。

たこ足配線などで定格を超えると、コンセント部が発熱し火災や故障の原因になります。

- 本体・電源コードに水をかけたり、水に浸けたり、水洗いをしない。

- 小さな子供だけで使用させない。また、乳幼児のそばで使用したり、手の届くところに保管したり置いたりしない。

- 自分で操作できない人や補助を必要とする人、取り扱いに不慣れな人だけで使用させない。

けが・やけど・感電の原因になります。

- 直火（ガスコンロなど）やIH調理器、電気ヒーターなどの上にのせない。

- 火やストーブなど熱源のそばや、直射日光のあたる場所で使用しない。

発熱・発火・故障などの原因になります。

- 風呂場などのぬれた場所・高温多湿になる場所での使用は絶対にしない。



感電・ショート・発火の原因になります。

- 使用中や使用後しばらくはマットの表面・裏面の高温部に直接触れない。



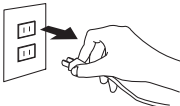
やけどのおそれがあります。

安全上のご注意

警告

 禁止	<ul style="list-style-type: none">●耐熱素材ではないガラス製のものや、熱に弱い容器はのせない。 耐熱温度120℃以上のものを使用してください。故障・事故・火災などの原因になります。●不安定な場所や熱に弱いもの（フローリング、畳、じゅうたん、紙、ビニールマットやテーブルクロスなど）の上で使用しない。●使用中はそばを離れない。●使用中は移動させない。 火災などの原因になります。
 指示	<p><電源プラグ・コードについて></p> <ul style="list-style-type: none">●電源プラグは根元まで確実に差し込む。●使用中、電源プラグやコードが異常に熱くなるときはただちに使用を中止し、電源プラグをコンセントから抜く。●電源プラグのほこりなどは、定期的に取り除く。 プラグにほこりがたまると湿気などで絶縁不良となり、火災の原因になります。●異臭・発熱・変形・変色など、今までと異なることに気がついたときはただちに使用を中止し、電源プラグをコンセントから抜く。●お手入れや収納・保管は、電源プラグをコンセントから抜き、本体が完全に冷めてから行う。 けがややけど、絶縁劣化などによる感電・漏電火災の原因になります。

注意

 禁止	<p><お取扱いについて></p> <ul style="list-style-type: none">●落としたりぶつけたりなど強い衝撃を与えない。●本体の上に座ったりのったりしない。 破損・故障・短寿命の原因になります。●人やペットなどを暖める暖房器具として使用しない。また、ペットや子供が通る場所では使用しない。●付属の電源コード以外は使用しない。●金属製のテーブルの上では使用しない。●本体を丸めた状態で使用しない。●使用中に金属製や樹脂製のスプーンなどをマットの上に置かない。 やけどのおそれがあります。●缶詰やびん詰を温めない。 破裂したり、赤熱してやけどなどの原因になります。●マットの上で食品を切らない。 けがややけどの原因になります。
 指示	<p><電源プラグ・コードについて></p> <ul style="list-style-type: none">●電源プラグをコンセントから抜くときは、必ず先端の電源プラグを持って抜く。 コードを引っばると破損して、感電・ショート・火災の原因になります。 <p><お取扱いについて></p> <ul style="list-style-type: none">●ご使用の前に破損や変形がないか確認する。●使用中、電源コードがマットの高温部に触れないよう注意する。 発煙・発火・やけどの原因になります。●破損した際は、けがをしないよう十分注意する。 廃棄する際は、お住まいの自治体の指示に従い分別してください。 

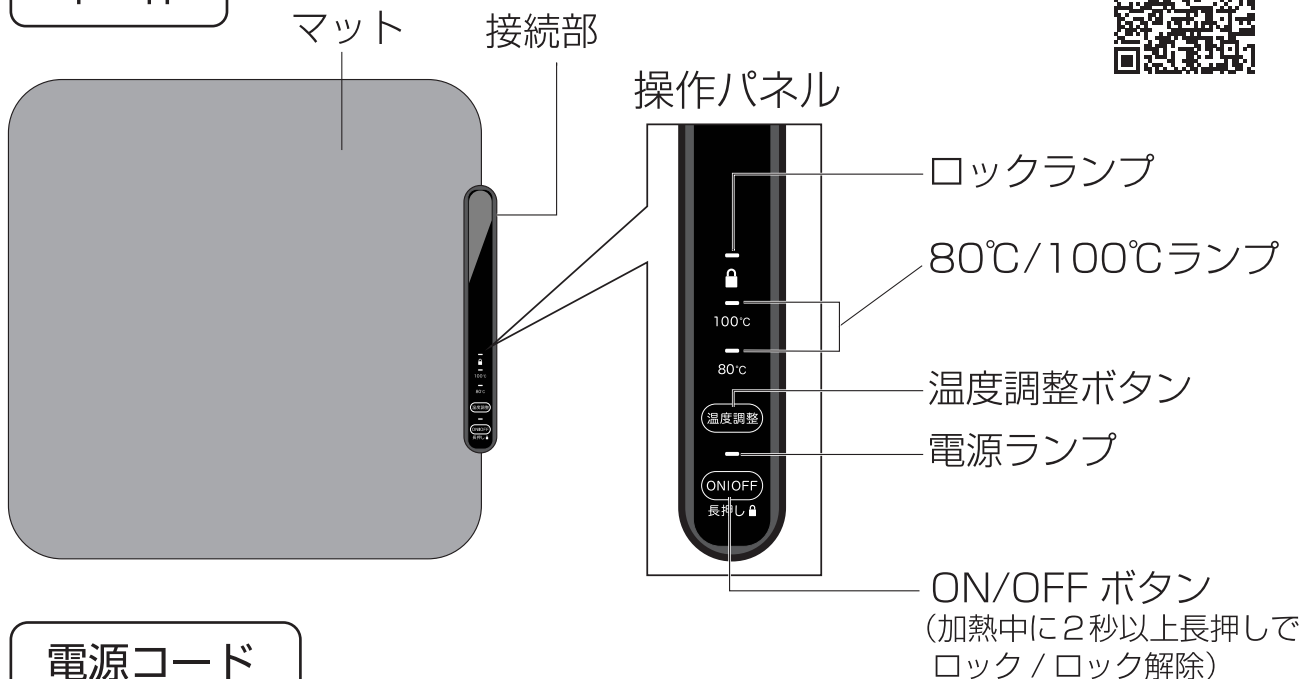
各部の名称

ご使用前にご確認ください。

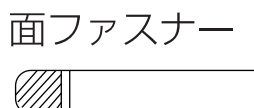

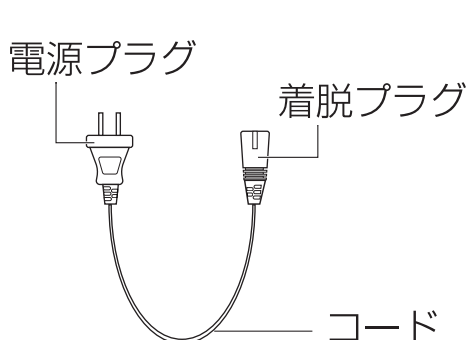
製品の詳細はこちら



本体



電源コード

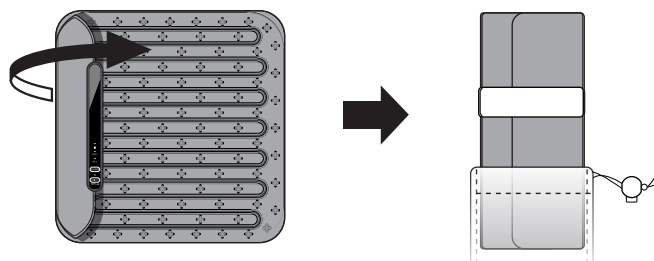


収納と保管

注意

- ナフタリンなどの殺虫剤を使用しないでください。
- 直射日光の当たる場所や、高温多湿になる場所に保管しないでください。
- 必ず本体が冷めてから行ってください。
- 立てて保管する場合は、倒れたりしないよう安定した場所に置いてください。

1. 電源コードを本体から取りはずし、操作パネル側から裏面を内側にして丸める。
2. 面ファスナーで留め、電源コードとともに収納袋に入れて保管する。

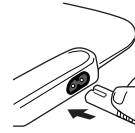


ご使用方法

⚠ 注 意

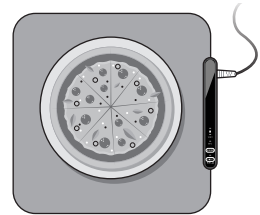
- ご使用前に必ず、食器や鍋などの耐熱温度（120℃以上で使用可能か）を確認してください。
- 冷蔵庫から出したばかりの冷えた食器などは使用しないでください。急激な温度変化により破損するおそれがあります。
- マットの表面、裏面にゴミや異物がないか確認してください。
- 食品を直接マットにのせないでください。

1. 本体を平らな安定した場所に置き、
着脱プラグを本体接続部に差し込む。




❗ 接続部に異物などが
ないか確認する

2. 料理をのせた食器や鍋などをマットの上に置く。
必ず加熱前に置いてください。




3. 電源プラグをコンセントに差し込む。
「ピッ」と鳴って全てのランプが一瞬点灯し
すぐに消えます。

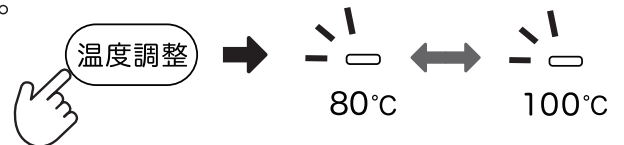


❗ 確実に差し込む

4. 「ON/OFF」 ボタンに触れる。
電源ランプと、80℃のランプが点灯し、
加熱が始まります。



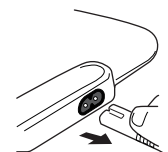

5. 「温度調整」 ボタンに触れる。
触れるごとに 80℃と 100℃が切り替わります。
※設定温度はマット表面の温度の目安です。
料理自体がその温度で保たれるということでは
ありません。また、保たれる料理の温度は、使
用する容器やのせる食品の量、食品内の場所
により変わります。



加熱中に「ON/OFF」ボタンを2秒以上長押し
するとロックランプが点灯し、ボタン操作がで
きなくなります。
再度「ON/OFF」ボタンを2秒以上長押しする
とロックランプが消え、ロックが解除されます。



6. ご使用後は電源を切り、プラグを抜く。
「ON/OFF」ボタンに触れて電源を切り、
コンセントから電源プラグを抜き、本体から
着脱プラグを抜く。



❗ プラグを持って抜く

<オートパワーオフ>

加熱開始後、ボタン操作が約2時間ないと自動的に電源が切れます。


お手入れ方法

⚠ 注 意

- 必ずコンセントから電源プラグを抜き、本体から着脱プラグをはずす。
- シンナー、ベンジン、みがき粉、漂白剤、クレンザー、金属たわし、化学ぞうきんなどは使用しない。キズがついたり、変形・変質・損傷などのおそれがあります。
- 絶対に水洗いをしない。
- 使用直後は本体が熱くなっているので、十分冷ましてからお手入れを行う。

本体・電源コード

頻度：ご使用ごと



1. 湿らせて固くしぼった布で汚れを拭き取る
汚れがひどい場合は、台所用中性洗剤を少量含ませた布で汚れを拭き取ってください。
2. 乾いた布で水分を拭き取り、よく乾燥させる

故障かな？と思ったら

こんなときは	原因	対策
電源が入らない	電源プラグがコンセントに確実に差し込まれていない	電源プラグを根元まで確実に差し込んでください
	着脱プラグが本体接続部に確実に差し込まれていない	本体接続部に着脱プラグを確実に差し込んでください
ボタン操作ができない	ボタン操作がロックされている	「ON/OFF」ボタンに2秒以上触れてロックを解除してください。
使用中に電源が切れる	加熱中に約2時間ボタン操作がないと、自動的に電源が切れます。(オートパワーオフ機能)	
シリコーンのおいがる	使い始めのうちはシリコーンのおいがるがありますが、ご使用されていくうちににおいは少なくなります。	

長年ご使用の電気製品の点検のお願い

定期的に「安全上のご注意」、「ご使用方法」を確認してください。長年のご使用などの影響で製品が劣化し、故障や事故につながる場合があります。

こんな症状はありませんか？

- 電源プラグ・コードに損傷が見られる。
- 電源プラグ・コードが異常に熱い。
- コードを動かすと通電したりしなかったりする。
- 本体が異常に熱かったり、焦げくさいにおいがる。
- その他異常・故障がある。

ご使用中止！！

故障や事故防止のため、使用を中止して、電源プラグを抜いて、販売店などに点検・修理をご相談ください。

お客様ご自身での修理は大変危険ですので、絶対にしないでください。

アフターサービスについて

修理やお取扱いのご相談は、まず、お買い上げの販売店へお申し付けください。

1.修理を依頼される時

- 「故障かな?と思ったら」をご確認いただいても異常のあるときはご使用を中止し、修理をご依頼ください。
- 保証期間中は、製品に保証書を添えてお買い上げの販売店に修理をご依頼ください。保証書の記載内容にそって修理いたします。なお、製品修理以外の責任はご容赦ください。
- 保証期間が過ぎているときは、お買い上げの販売店にご相談ください。修理によって使用できる場合は、ご要望により有料で修理させていただきます。

2.アフターサービスについてご不明な場合

- お買い上げの販売店または「株式会社ドリテック お客様サポート」よりお問い合わせください。

輸入販売元 株式会社ドリテック
〒343-0824 埼玉県越谷市流通団地 2-3-9
URL : <https://www.dretec.co.jp>



仕様

品番 / 品名	WM-100 / フードウォーマー ホットマットまる
寸法	約幅 38.5 × 奥行 38.0 × 高さ 2.0 cm
質量	約 0.9 kg (電源コードを含む)
電源	AC 100V 50/60Hz
定格消費電力	250W
温度設定	80℃/100℃ ※1
マット材質	シリコンゴム (耐熱温度 200℃)
付属品	電源コード、収納袋、面ファスナー
電源コード長	約 180 cm

※ 製品の仕様は改良などのため、予告なく変更することがありますのでご了承ください。

※1 設定温度はマット表面の温度の目安です。

料理自体がその温度で保たれるということではありません。

また、保たれる料理の温度は、使用する容器やのせる食品の量、食品内の場所により変わります。

保証書

本保証書記載内容によりこの製品を保証いたします。
本製品の修理は本保証書をご持参、ご提示の上、お買い上げ店へご相談ください。

品番	WM-100		
保証期間	お買い上げ日より	1年間	持込修理
	※本体 / 電源コード		
お買い上げ日	年	月	日
お客様	お名前		
	ご住所 お電話		
販売店*	販売店名		
	ご住所 お電話		

販売店様へ：*欄は必ず記入してお渡しく下さい。

〈保証規定〉

- 保証期間内に、取扱説明書などの注意書きに従った正常なご使用状態で故障した場合には本書をご持参、ご提示の上、お買い上げの販売店にご依頼ください。無料で修理、調整いたします。
- 次のような場合には、保証期間内でも有料修理になります。
 - ※誤ったご使用、不注意、落下、不当な修理、分解、改造、天災、地変等や異常電圧などの外部要因等による故障または損傷。
 - ※ご使用上に生じる外観の変化。
 - ※本書に販売店、およびお買い上げ年月日の記載がない場合、字句を書き換えられた場合。
 - ※本書のご提示がない場合。
 - ※一般家庭以外（例として、商用など）に使用された場合の故障および損傷。
- 有料修理の場合、修理品の運賃、修理部品代、技術料はお客様にてご負担願います。
- この保証書は、本書に明示した期間、条件のもとにおいて無料修理をお約束するものです。この保証書によって、保証書を発行している者およびそれ以外の事業者に対するお客様の法律上の権利を制限するものではありません。
- 本書は日本国内においてのみ有効です。(This warranty is valid only in Japan.)
- 保証書は再発行いたしませんので、紛失しないよう大切に保管してください。
- 安全上のご注意を守らないことにより損害が生じた場合、当社は一切の責任を負いません。

お客様の個人情報の利用目的

お客様にご記入いただいた保証書の控えは、保証期間内のサービス活動およびその後の安全全点検活動のために記載内容を利用させていただく場合がございますのでご了承ください。また、法令の定めのある場合を除き、事前の同意をいただくことなく、上記の目的以外には利用いたしません。

修理メモ

輸入販売元 株式会社 ドリテック

〒343-0824 埼玉県越谷市流通団地 2-3-9

URL : <https://www.dretec.co.jp>