

ポータブルLEDスタンド

Lightz

「ライツ」

SL-107

取扱説明書・保証書

このたびは、当社製品をお買い上げ頂き、ありがとうございました。この製品を末長くご愛用いただくために、この説明書をよくお読みいただき、正しくお使いくださいますようお願い申し上げます。なお、この説明書はお手元に保管し、必要に応じてご覧ください。

輸入販売元 株式会社ドリテック
〒343-0824 埼玉県越谷市流通団地2-3-9
URL <http://www.dretec.co.jp>

お客様相談センター

☎ 0120-875-019

(受付時間：月～金 10:00～12:00、13:00～16:00 祝祭日および当社指定休日を除く)

保証規定

- 次のような場合には、保証期間内でも有料修理になります。
 - ※ 誤ったご使用、不注意、落下、不当な修理、分解、改造、天災、地変等による故障または損傷。
 - ※ ご使用上に生じる外観の変化。
 - ※ 本保証書に販売店、およびお買い上げ年月日の記載がない場合
 - ※ 本保証書にご提示がない場合。
 - ※ 一般家庭以外(例として、業務用としての使用)に使用された場合の故障および損傷。
- 有料修理の場合、修理品の運賃、修理部品代、技術料はお客様にてご負担願います。
- お客様にご記入いただいた保証書の控えは、保証書期間内のサービス活動およびその後の安全点検活動のために記載内容を利用していただく場合がございますので、ご了承ください。また法令の定めのある場合を除き、事前のご同意をいただくことなく、上記の目的以外には使用いたしません。
- お買い上げ後1年間の保証期間内に、正常なご使用状態で故障した場合には本保証書をご持参、ご提示の上、お買い上げ店にご依頼ください。無料で修理、調整いたします。
- この保証書は本書に明示した期間において無料修理をお約束するものです。この保証書によって保証書を発行している者およびそれ以外の事業者に対するお客様の法律上の権利を制限するものではありません。
- 本書は日本国内においてのみ有効です。(This awarranty is valid only in Japan.)
- 保証書は再発行いたしませんので、紛失しないよう大切に保管してください。

保証書

本保証書記載内容によりこの製品を保証いたします。

対象部品：本体、専用USBケーブル

保証条件：持込修理


保証期間：お買い上げ日より1年以内

本製品の修理は本保証書をご持参、ご提示の上、お買い上げ店へご相談ください。


保	お買い上げ年月日
	お買い上げ店
証	お名前
	ご住所
書	お電話番号

13-08

安全上のご注意

 警告	この表示の項目について、誤った取扱いをすると、人が死亡または重傷を負う可能性があることを示しています。
---	---

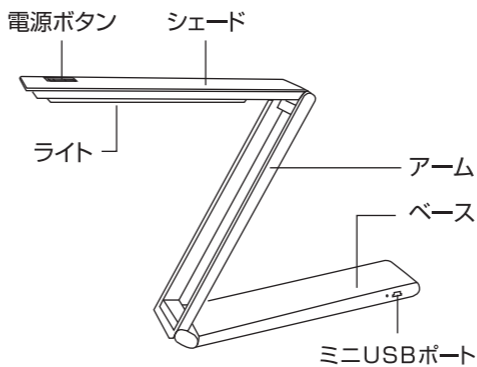
- 専用USBケーブル以外は絶対に使用しないでください。
 - ・ 火災や故障をおこしたり、感電をするおそれがあります。
- 燃えやすいもの(紙・布など)をシェードなどにかぶせないでください。
 - ・ 火災や故障をおこしたり、感電をするおそれがあります。
- 使用中、専用USBケーブルが異常に熱くなるときは、直ちに使用を中止してください。
 - ・ ショートしたり、発火をするおそれがあります。
- 濡れた手で、専用USBケーブルの抜き差しはしないでください。
 - ・ 感電をするおそれがあります。
- 絶対に分解・改造はしないでください。
 - ・ 火災や故障をおこしたり、感電やけがをするおそれがあります。
- 本体のすき間にピンや針金などの異物を入れないでください。
 - ・ 火災や故障をおこしたり、感電やけがをするおそれがあります。
- 本体や専用USBケーブルを水につけたり、水をかけたりして濡らさないでください。
 - ・ ショートしたり、感電をするおそれがあります。
- 専用USBケーブルを傷つけたり、破損するようなことはしないでください。
 - ・ 火災をおこしたり、感電をするおそれがあります。
- 子供だけで使わせたり、乳幼児の手の届く所で使わないでください。
 - ・ やけどやけが、感電をするおそれがあります。
- 使用後は必ず電源をOFFにしてください。
 - ・ そのまましておきますと、火災や故障の原因になります。
- 異臭・異音がした場合や、本体が異常に熱くなるなどの症状が生じた場合は、すぐに使用を中止してください。
 - ・ そのまま使用を続けると、火災や感電などの事故や故障の原因になります。
- ご自分で意思表示のできない方は使用しないでください。
 - ・ 事故やトラブルの原因になります。
- 体の不自由な方が使用される場合は、誤った使い方をしないように必ずまわりの方が気をつけてあげてください。
 - ・ 事故やトラブルの原因になります。
- 本製品は防水ではありません。本体を水につけたり、流水に当たったりしないでください。
 - ・ 感電をしたり、ショート、火災の原因となります。
- 水のかかる場所では使用しないでください。

 注意	この表示の項目について、誤った取扱いをすると、人が傷害を負う可能性や物的損害の発生が想定されることを示しています。
---	---

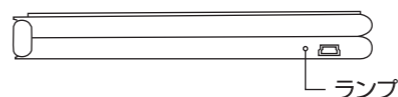
- 平らで安定した場所に設置してください。
 - ・ 不安定な場所では本体が倒れて故障するおそれがあります。
- 本体に強い衝撃を与えないでください。
 - ・ けがをしたり、故障の原因になります。
- 高温になる場所、湿気の多い場所には置かないでください。また、ストーブなどの加熱機器の近くや直射日光の当たるところには放置しないでください。
 - ・ 本製品の表面が劣化するほか、火災の原因になるおそれがあります。
- 可動部に指を入れないでください。
 - ・ けがや故障の原因になります。
- 点灯中、また消灯後のライト部に触らないでください。
 - ・ やけどをするおそれがあります。
- 専用USBケーブルの抜き差しは、USBケーブル本体を持っておこなってください。
 - ・ ケーブル部を引っ張ると破損して感電、ショートの原因になります。
- 壁にかけて使用する際は落下等しないようにしっかり設置してください。
 - ・ けがや故障の原因になります。
- 本来の用途以外には使用しないでください。
 - ・ 事故やトラブルの原因になります。
- シェードを閉じたまま放置しないでください。
 - ・ 熱がこもり、本体が破損するおそれがあります。
- 持ち運びの際は、シェード部分を持たないでください。
 - ・ けがや故障の原因になります。
- シェードを極端に曲げたりしないでください。
 - ・ 故障の原因になります。
- 光源を直接見ないでください。
 - ・ 目に悪影響を与えます。

部品と各部の名称

本体



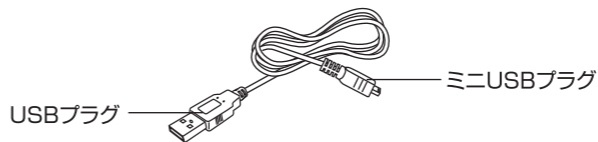
・ 折りたたみ時



・ 背面



専用USBケーブル





ご使用方法

- ① 本体のベース部を手で押さえ、シェードを上を持ち上げるように開きます。
- ② シェード部にある電源ボタンを押すと全点灯します。
- ③ もう一度電源ボタンを押すと半点灯します。
- ④ もう一度電源ボタンを押すと弱点灯します。
- ⑤ もう一度電源ボタンを押すと消灯します。

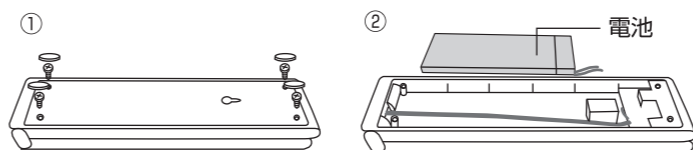


リチウムイオン電池のリサイクル方法について

 危険	製品を破棄する時以外は、絶対に分解しないでください。
---	----------------------------

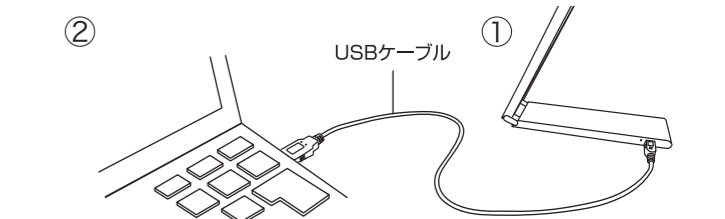
 **Li-ion** 本製品に使用しているリチウムイオン電池はリサイクル可能な貴重資源です。充電電池や製品の破棄の際には、下記の手順に従いリサイクルにご協力ください。リチウムイオン電池を取りはずす前に電池残量がないことを確認してください。電源ボタンを押して、ライトが点灯しないことを確認してから取りはずしてください。

- ① ベース底部のシリコンゴムを取り、プラスネジを緩めてスチールプレートをはずしてください。
 - ② リード線を切ってリチウムイオン電池を取りはずしてください。
- ※ 取り外したリチウムイオン電池はショート防止のため、リード線の切断部に絶縁テープを貼って充電式リサイクル協力店に設置してある「充電式電池リサイクルBOX」に入れてください。

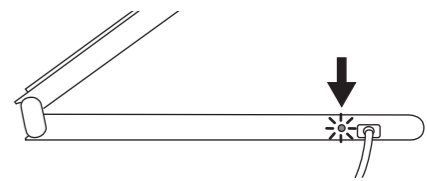


充電方法

- ① 専用USBケーブルのミニUSBプラグを本体ベース部のミニUSBポートに差し込みます。(専用USBケーブル以外は絶対に使用しないでください)
 - ② 専用USBケーブルのUSBプラグをパソコンなどのUSBポートに差し込みます。
 - ・ 充電には最大4時間かかります。
 - (ライトの点灯なしで、電源がオンしない放電状態からの満充電の場合)
- ※ 携帯用として使用される場合は、1時間以上充電してからご使用ください。



- ③ 充電中はランプが赤色に点灯します。緑色のランプに変わったら充電完了です。



お手入れのしかた

必ず電源を切って、本体が完全に冷めたことを確認してからお手入れをしてください。

本体の汚れは、たたく絞った布で拭き取ってください。汚れがひどいときは中性洗剤を布につけて拭き取ってください。お手入れの際シンナー、ベンジン、灯油、アルコールなどは使わないでください。変色、変質するおそれがあります。

製品仕様

品番(品名)	SL-107 (ポータブルLEDスタンド「ライツ」)
電 源	専用USBケーブル 内蔵充電電池(リチウムイオン電池)3.7V、1000mAh
連続使用時間 (満充電時)	全点灯：約3時間 半点灯：約6時間
消費電流	全点灯：約250mA 半点灯：約130mA 弱点灯：約30mA
光 源	0.2W白色LED×8個
明 る さ	全点灯：約650ルクス 半点灯：約330ルクス 弱点灯：約70ルクス
サ イ ズ	ベース：41×180×11mm アーム：42×167×10mm シェード：41×190×24mm 折りたたみ時：42×180×24mm
重 量	約169g
コード長さ	約75cm
使用温度範囲	5℃～40℃
定格消費電力	約1.0W
材 質	ベース：ABS樹脂、スチールプレート、シリコンラバー アーム・シェード・スイッチ：ABS樹脂 発光面カバー：PMMA
付 属 品	専用USBケーブル×1本