

dretec

音波式電動歯ブラシ

TB-400

取扱説明書・保証書

このたびは、当社製品をお買い上げいただき、まことにありがとうございます。ご使用前に、この取扱説明書を最後まで必ずお読みいただき、正しく安全にご使用ください。お読みになった後は、いつでも見られるように大切に保管してください。

株式会社ドリテック

〒343-0824 埼玉県越谷市流通団地2-3-9

URL <http://www.dretec.co.jp>

お客様相談センター

0120-875-019

(受付時間：月～金 10:00～12:00, 13:00～16:00 祝祭日および当社指定休日を除く)

保証規定

- 次のような場合には、保証期間内でも有料修理になります。
 - ※ 誤ったご使用、不注意、落下、不当な修理、分解、改造、天災、地変等による故障または損傷。
 - ※ ご使用上に生じる外観の変化。
 - ※ 本保証書に販売店、およびお買い上げ年月日の記載がない場合
 - ※ 本保証書をご提示がない場合。
 - ※ 一般家庭以外(例として、業務用としての使用)に使用された場合の故障および損傷。
- 有料修理の場合、修理品の運賃、修理部品代、技術料はお客様にてご負担願います。
- お買い上げ後1年間の保証期間内に、正常なご使用状態で故障した場合には本保証書をご持参、ご提示の上、お買い上げ店にご依頼ください。無料で修理、調整いたします。
- この保証書は本書に明示した期間において無料修理をお約束するものです。この保証書によって保証書を発行している者およびそれ以外の事業者に対するお客様の法律上の権利を制限するものではありません。
- 本書は日本国内においてのみ有効です。(This warranty is valid only in Japan.)
- 保証書は再発行いたしませんので、紛失しないよう大切に保管してください。
- 安全上の注意を守らないことにより損害が生じた場合、当社は一切の責任を負いません。

保証書

本保証書記載内容によりこの製品を保証いたします。

対象部品：本体

保証条件：持込修理

保証期間：お買い上げ日より1年以内

本製品の修理は本保証書をご持参、ご提示の上、お買い上げ店へご相談ください。

保証書	お買い上げ年月日
	お買い上げ店
	お名前
	ご住所
お電話番号	

- お客様にご記入いただいた保証書の控えは、保証書期間内のサービス活動およびその後の安全点検活動のために記載内容を利用させていただく場合がございますので、ご了承ください。また法令の定めのある場合を除き、事前のご同意をいただくことなく、上記の目的以外には使用いたしません。

安全上のご注意

警告 この表示の項目について、誤った取扱いをすると、人が死亡または重傷を負う可能性があることを示しています。

- 下記の方は使用しないでください。または使用を歯科医師にご相談ください。
 - 口内の感覚が敏感な方／口腔または歯周手術の直後や治療中の方／口腔内に気になる症状(治療中の歯、不安定な入れ歯など)のある方／歯ぐきから出血が続く、または大量の出血がある方
 - ・傷口を悪化させたり、けがの原因になります。
- 本体・ブラシは、乳幼児の手の届かないところに置いてください。また、小さいお子様だけでのご使用は避けてください。
 - ・乳幼児のけがの原因になります。
- 複数の人で併用しないでください。
 - ・病原菌が感染する原因になります。
- あおむけやそれに近い姿勢で使用しないでください。
 - ・ブラシがはずれた場合、のどにつまるおそれがあります。
- 分解や改造をしないでください。
 - ・けがや故障の原因になります。
- 浴室など水のかかる場所で使用しないでください。
 - ・故障の原因になります。

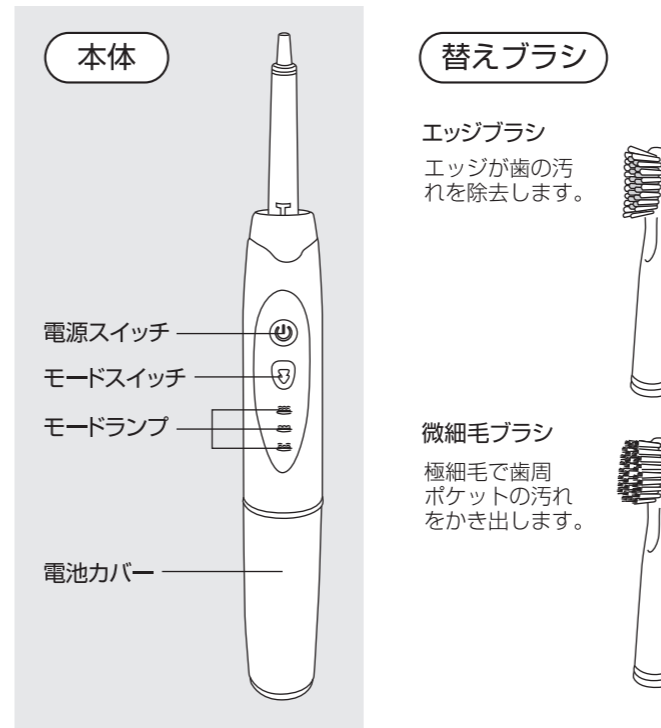
注意 この表示の項目について、誤った取扱いをすると、人が傷害を負う可能性や物的損害の発生が想定されることを示しています。

- 自分で意思表示ができない方は使用しないでください。
- 小さいお子様や体の不自由な方が使用される場合は、誤った使い方をしないように必ずまわりの方が気をつけてあげてください。
 - ・事故やトラブルの原因になります。
- 歯や歯ぐきにブラシを強く押しあてたり、毛先以外のプラスチック部分を当てないでください。また、長時間同じ箇所を磨かないでください。
 - ・歯や歯ぐきに損傷を与えたり、故障の原因になります。
- ご使用中に体調が悪くなった場合は、使用を中止してください。また、違和感を感じる場合は、歯科医にご相談の上、ご使用ください。
- 本体を踏む、落とす、ぶつける、噛むなどの強い衝撃を与えないでください。
 - ・けがや故障の原因になります。
- 人以外に使用しないでください。また、歯磨きや歯ぐきのブラッシング以外には、使用しないでください。
 - ・事故やトラブルの原因になります。
- 電源を入れたまま放置しないでください。
 - ・漏液、発熱、破裂などを起こし、本体が破損する原因になります。
- ブラシが本体にしっかり固定されていない状態で、使用しないでください。
 - ・事故や故障の原因になります。
- ブラシを口に入れたまま手を離さないでください。
 - ・ブラシ部がはずれる場合があります。
- スイッチ部、電池カバーを水に浸けたり、流水に当てたりしないでください。
 - ・故障の原因になります。
- 本製品を口に入れる前にスイッチをONにしないでください。また口から出す前にスイッチをOFFにしてください。
 - ・ハミガキ剤、水が飛び散る場合があります。
- 研磨剤が多く含まれるハミガキ剤(やに取り用・美白用など)は使用しないでください。
 - ・歯や歯ぐきを痛める原因になります。
- 電池カバーと本体の間にあるゴムパッキンをはずしたり、傷つけないでください。
 - ・内部に水が入り、故障の原因になります。

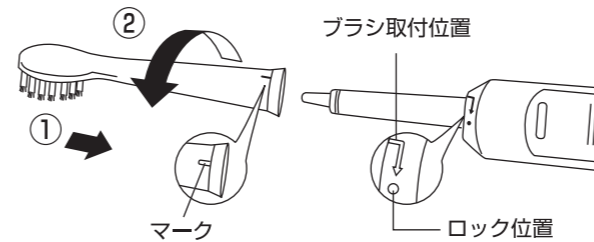
各部の名称

は保証対象部分です

※本書に記載しているイラストはイメージ図です。



ブラシの取り付け方

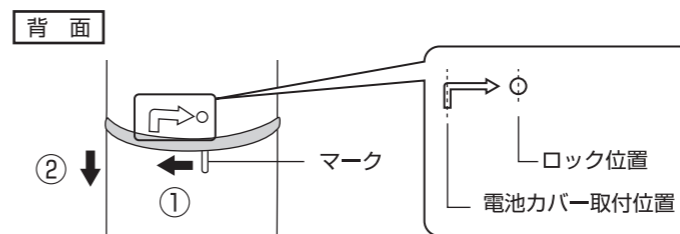


- ① ブラシにあるマークと本体背面にあるブラシ取り付け位置を合わせます。
 - ② ブラシを矢印の方向に回し、固定します。
- ※取りはずすときは、②矢印の逆方向に回してから抜いてください。

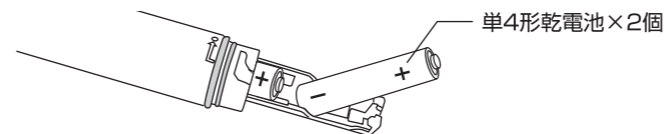
電池の入れ方

1 本体を手でしっかりと握り、下図のように電池カバーを取りはずします

- ① マークが電池カバー取付位置にくるまで回します。
- ② 電池カバーを引き抜いて取りはずします。



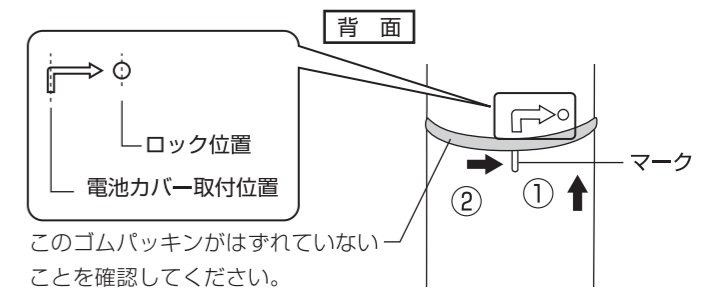
2 電池を入れます



- ※電池の1本目は本体の奥まで差し込んでください。
- ※電池の極性(+・-)を間違えないように入れてください。

3 電池カバーを本体に取り付けます

- ① マークと電池カバー取付位置を合わせて差し込みます。
- ② ロック位置まで回します。



このゴムパッキンがはずれていないことを確認してください。

使用方法

1 口の中にブラシを入れる

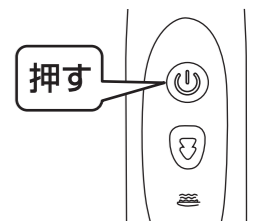
注意 本体の動きに任せて歯を磨いてください。力を入れて押ししたり、こすったりすると、故障の原因になります。



※ハミガキ剤は適量をつけてください。


2 電源スイッチを押す

電源スイッチを押すとブラシが振動します。裏面の上手な磨き方を参照して歯を磨いてください。



●モードの切り換え

モードスイッチを押すとモードを切り替えることができます。モードは標準・弱・リズムモードの順に切り替わります。

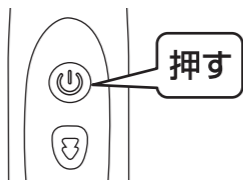


※選択しているモードはモードランプでわかります。モードを選択してから電源スイッチを押して開始することもできます。モードスイッチを押さずに電源スイッチを押すと、前回使用したモードから開始されます。



3 電源スイッチを押し、電源を切る

口の中にブラシを入れたまま電源スイッチを押し、電源を切ってください。



30秒お知らせ機能

電源を入れてから、30秒ごと(30秒、60秒、90秒)に短い振動で経過時間をお知らせします。2分経過すると電源が切れます。お知らせを目安に歯を均等にブラッシングすることで、歯垢を効果的に落とすことができます。

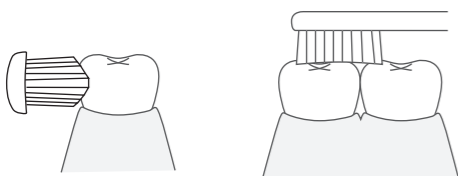
※モードを切り替えても、30秒お知らせ機能は引き続きカウントされます。

上手な磨き方

ブラシの毛先が歯や歯ぐきに触れるようにやさしくあててください。ブラシは手磨きのように動かさず、1、2本ずつ横へ移動させながら磨いてください。

● 歯面や噛み合わせ面

歯に対してブラシを90°にあてる



● 歯と歯ぐきの境目

歯に対してブラシを斜め(45°)にあてる



● 前歯の裏や歯並びの悪いところ

ブラシを縦にあて、1本ずつ磨く

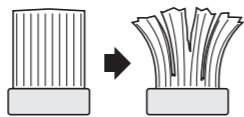


※流水でハミガキ剤を落とし、水気をよく切った後、風通しの良い場所に保管してください。

※電池カバーがゆるんでいたたり、はずれた状態でブラシ部を洗わないでください。本体内部に水が入る恐れがあります。

ブラシの交換時期

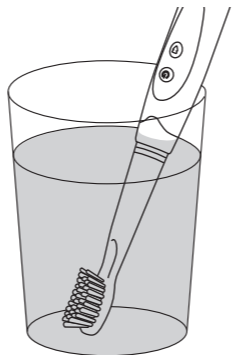
約3ヶ月を目安として交換することをおすすめします。また、3ヶ月以内でも毛先が広がったら交換の時期です。



※交換用ブラシのご購入については、お買い上げの販売店へお問い合わせください。

お手入れについて

- ハミガキ剤などで、ブラシが固まり抜けにくくなったら、40℃以下のぬるま湯にしばらく浸けてからはずしてください。(右図参照)
- ※長時間、水に浸けないでください。故障の原因になります。



<お願い>

- 本体を40℃以上のお湯に浸けたり、アルコールに浸けたりしないでください。また、消毒液をつけた布で拭かないでください。
- 汚れを落とす際に、ベンジン、シンナー、エタノールなどを使用しないでください。

保管方法について

<お願い>

下記のところに保管しないでください。

- 浴室など水のかかる場所
- 高温、多湿、直射日光、ほこり、塩分などを含んだ環境
- 傾斜、振動、衝撃のある場所
- 化学薬品の保管場所や腐食性ガスの発生する場所

別売品について

※交換用ブラシのご購入については、お買い上げの販売店へお問い合わせください。

エッジブラシ
品番：KB-306



微細毛ブラシ
品番：KB-307



⚠ 電池についての警告

- ショートさせたり、分解、加熱はしないでください。また火中に投げないでください。発熱、液漏れ、破裂の原因になります。
- アルカリ電池の場合、万一、アルカリ性溶液が皮膚や衣服に付着した場合はきれいな水で洗い流し、目に入ったときはきれいな水で洗った後、直ちに医師の治療を受けてください。
- 電池は乳幼児の手の届かない所に置いてください。万一飲み込んだ場合には、直ちに医師に相談してください。
- 電池を廃棄する場合および保存する場合には、テープなどで絶縁してください。他の金属や電池とまじると発火、破裂の原因になります。

⚠ 電池についてのご注意

下記のことを必ず守ってください。
電池の使い方を間違えますと、液漏れや破裂のおそれがあり機器の故障、けがの原因となります。
※ 電池の極性(+)・(-)を正しく入れてください。
※ 使い終わった電池はすぐに器具から取り出してください。
※ 長期間使用しない場合は電池を取り出しておいてください。

製品仕様

品番(品名)	TB-400(音波式電動歯ブラシ)
寸法	本体 / 218×Φ22mm
重量	本体 / 約36g(電池含まず)
消費電流	約0.75W以下
振動数	約34,000回以上/分(無負荷時、標準モード) 約28,000回以上/分(無負荷時、弱モード)
動作温度	5~40℃
防水性能	IPX7
オートパワーオフ	約2分
使用電池	単4形乾電池×2個(別売) ※ニッケル水素充電電池も使えます
電池寿命	約3ヶ月(1日2分、1日2回使用した場合、室温23℃、アルカリ電池使用)
毛のかたさ	エッジブラシ：やわらかめ 微細毛ブラシ：やわらかめ
付属品	取扱説明書(保証書付)、 エッジブラシ、微細毛ブラシ

※製品の仕様は改良などのため予告なく変更することがありますのでご了承ください。

故障かな?と思ったら ※次の点をチェックしましょう

こんなときは	原因	対策
動かない ブラシの振動が遅い	電池が少ない	電池を交換してください →電池の入れ方
ブラシの動作がおかしい (ガタつくなど)	正しくブラシが取り付けられていない	ブラシを正しく取り付けてください →ブラシの取り付け方
ブラシの威力が弱い	電池が少ない	電池を交換してください →電池の入れ方
	ブラシを強く当てて磨いている	上手な磨き方を参照してください
使用中、一瞬ブラシの動きが止まる	30秒お知らせ機能により、30秒ごとに短い振動で経過時間をお知らせします。	

使い終わったら

1 ブラシ部を水で洗う

使用後はブラシ部を水洗いしてください。

