


Aroma Diffuser

Perhome

アロマディフューザー 「パホーム」

取扱説明書 保証書付 品番 DF-704





- この度は、本製品をお買上げいただきまして、誠にありがとうございます。
- ご使用前に、この「取扱説明書」を必ずよくお読みになり、正しく安全にお使いください。
- この取扱説明書には保証書がついておりますので、大切に保管してください。

もくじ




- | | | | |
|----------|----------|---------------|--------|
| ●安全上のご注意 |1~2 | ●お手入れと保管の方法 |5 |
| ●各部の名称 |3 | ●故障かな?と思ったら |5 |
| ●ご使用前に |3~4 | ●アフターサービスについて |6 |
| ●ご使用方法 |4 | ●製品仕様 |6 |
| | | ●保証書 |7 |

安全上のご注意

- 必ず使用前にこの「安全上のご注意」をよくお読みの上、正しくお使いください。
- ここに示した注意事項は、安全に関する内容ですので、必ずお守りください。




 警告	この表示の項目について、誤った取り扱いをすると、人が死亡または重傷を負う可能性があることを示しています。
 注意	この表示の項目について、誤った取り扱いをすると、人が傷害を負う可能性があることを示しています。

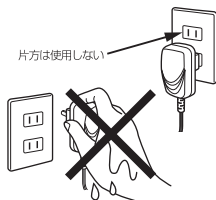
図表示の例

	この記号は、警告や注意を促す内容のものです。
	この記号は、禁止の行為であることを告げるものです。
	この記号は、行為を強制したり指示したりする内容のものです。










警告

必ずお守りください




-  定格 15A、交流 100V のコンセントを単独で使用してください。他の機器と併用すると、発熱による火災の原因になります。
 - ・延長コードも定格 15A のものを単独でお使いください。
-  使用中、ACアダプター／電源コードが異常に熱くなるときは、直ちに使用を中止してください。ショートしたり、発火をするおそれがあります。
-  濡れた手で、ACアダプターの抜き差しはしないでください。感電の原因になります。



お取り扱い

-  ○改造・分解・修理をしないでください。発火、感電、けがの原因になります。
-  ○本体のすき間にピンや針金などの異物を入れないでください。
-  ○本体やACアダプターを水につけたり、水をかけたりして濡らさないでください。ショートしたり、感電するおそれがあります。
-  ○子供だけで使わせたり、乳幼児の手の届く所で使わないでください。やけど、感電、けがをするおそれがあります。
-  ○使用後は必ず電源をOFFにして、ACアダプターをコンセントから抜いてください。そのままにしておきますと、火災や故障の原因になります。
-  ○異臭・異音が生じた場合や、本体やACアダプターが異常に熱くなるなどの症状が生じた場合は、すぐにコンセントからACアダプターを抜いて、使用を中止してください。そのまま運転を続けると、火災や感電などの事故や故障の原因になります。
-  ○医療用吸入器ではありません。吹き出し口から噴霧される蒸気を故意に直接吸入しないでください。健康を害するおそれがあります。
-  ○本体を水洗いしないでください。
-  ○食器洗い乾燥機はご使用になれません。

電源・コード

-  ○ACアダプターのほこりなどは定期的に取り除いてください。プラグにほこりがたまると、温気などで絶縁不良となり、火災の原因になります。
 - ・プラグを乾いた布で拭いてください。
-  ○ACアダプターは根元まで確実に差し込んでください。差し込みが不完全な場合、感電・発熱による火災の原因になります。傷んだACアダプター、緩んだコンセントは使わないでください。
-  ○コード・ACアダプターを破損するようなことはしないでください。傷つける、加工する、熱器具に近づける、無理に曲げる、ねじる、引っ張る、重い物をのせる、束ねるなどしないでください。傷んだまま使うと、感電・ショート・火災の原因になります。

注意

お取り扱い

- ミストの吹き出し口をふさがないでください。破損や変形、故障やけがの原因になります。
- 運転中は本体カバーをはずさないでください。水やアロマオイルが吹き出して周囲の物に損害を与えたり故障の原因になります。
- 常温の水道水以外は使用しないでください。ミネラルウォーター・アルカリイオン水・井戸水・浄水器の水などを使用するとカビや雑菌が繁殖しやすくなり、臭いの発生や故障の原因になります。
- 本製品をパソコンやテレビ・携帯電話などの電子機器や電気製品の近くで使用しないでください。空气中に拡散した水道水に含まれるミネラル分が、湿気に弱い機器に悪影響をあたえるおそれがあります。
- お湯は使用しないでください。変形・故障の原因になります。
- ミストが直接、ピアノなどの特殊な塗装の家具や壁紙・特殊な表面加工の壁面などにあたる場所には本製品を置かないでください。
- 水が入ったまま、本製品を傾けないでください。水がこぼれるおそれがあります。
- 傾いた場所や不安定な場所、棚などの高い場所には置かないでください。転倒すると本製品が破損したり、けがをすおそれがあります。
- アロマオイルが直接本体外側に付着しないようご注意ください。故障や本体が溶けるなどの原因になります。
- お手入れや給水の際は、必ずACアダプターをコンセントから抜いてください。感電やけがをすおそれがあります。
- 水タンク内の水は毎回新しい水道水と入れ替えてください。なお、水タンク内は定期的に清掃して清潔な状態でご使用ください。お手入れをせずにご使用になると水あかなどが付着し、性能が低下するおそれがあります。また、カビや雑菌が繁殖し臭いの原因になり、お客様の体質によってはまれに過敏な反応を招く場合もありますので十分ご注意ください。
- 使用しないときには、水タンク内の水は捨ててください。水を入れたままにしておきますと、カビや雑菌が繁殖し、臭いの原因になります。
- 使用するアロマオイルは必ず天然抽出成分100%のエッセンシャルオイル（精油）を使用してください。故障の原因になるのでフレグランスオイルなどの合成香料は使用しないでください。
- 水が入っていない状態では絶対にスイッチを入れないでください。超音波振動板が破損するおそれがあり、故障の原因になります。
- アロマオイルは水70mlあたり1~2滴をご使用ください。過剰に入れると超音波振動板にオイルが付着して、故障の原因になります。
- 持って移動するときは、必ず本体（水タンク）部分を持ってください。本体カバー部分を持つと、カバーがはずれたり倒れたりすることがあります。
- ご使用になるアロマオイルの使用上の注意をよく読みご使用ください。

アロマディフューザーの使用による結露発生について

本製品の使用中、使用環境により、本体に結露して本体や床面を濡らす場合があります。結露した場合は布などで拭き取ってください。使用時は本製品の近くに水滴がつくと問題のあるものや、故障の原因になるものを置かないでください。

- 夏：高温多湿時にエアコンで室内を急激に冷やした時
→ 室内の除湿を十分におこなってください。
- 冬：室内が寒い状態の時
→ 室内を暖かくしてからご使用ください。
加湿器の使用時
→ 加湿器とアロマディフューザーを離して設置してください。

※ このほか、エアコン使用時に、その運転時間やアロマディフューザーとの位置関係などにより発生する場合もあります。

電源・コード

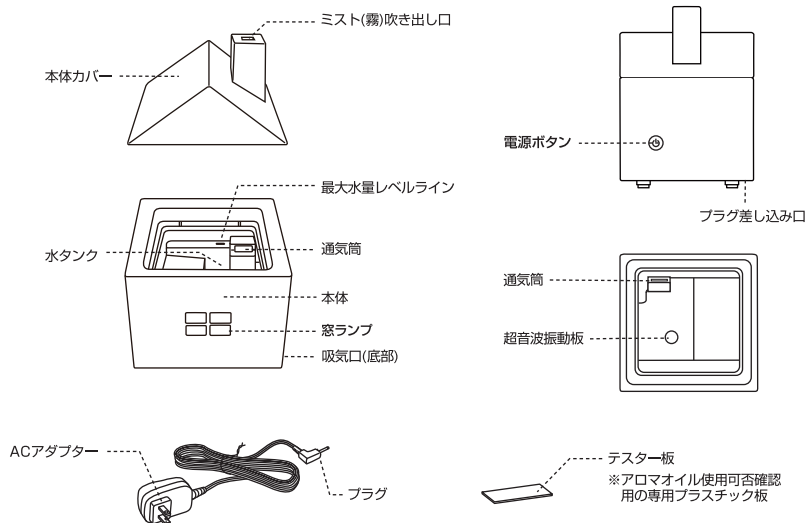
- 使用時以外は、ACアダプターをコンセントから抜いてください。ACアダプターをコンセントに差し込んだままにしておきますと感電・漏電火災の原因になります。
- ACアダプターを抜くときは、コードを持たずに必ずACアダプター本体を持って引き抜いてください。コードを持って引き抜くと感電したり、ショートして発火することがあります。
- ACアダプターが破損したら危険を避けるために必ず、お客様相談センターまたはお買上げの販売店にお持ち込みいただき、当社にて交換をお願いいたします。

※ 本製品は一般家庭用です。

※ 本製品は日本国内のみで使用してください。


※ 本製品は超音波加湿器の原理を応用したアロマディフューザー（芳香拡散器）です。本格的な加湿器のような加湿機能はありません。

各部の名称



ご使用の前に

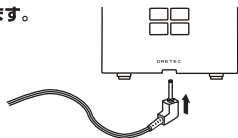
- 1) 同梱のテスター板にご使用になるアロマオイルを1滴たらし、2~3時間放置し、確認します。



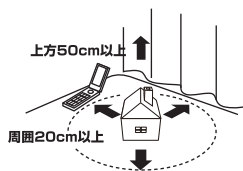
※注意

- テスター板表面に割れ・溶解などの変化が認められる場合にはそのアロマオイルはご使用になれません。他のオイルをご使用ください。

- 2) ACアダプターのプラグを本体底部のプラグ差し込み口に入れます。



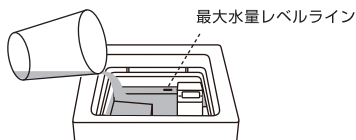
- 3) 本製品を水平な場所に設置します。



※注意

- 本製品は平らな安定した場所に置いてください。不安定な場所に置かれていると倒れて水がこぼれることがあります。
- 本製品を湿気やほこりに弱い電子機器や電気製品などのそばに設置しないでください。
- ミストが直接、周囲の壁面やカーテン、家具などにあたる場所には設置しないでください。
- 持って移動するときは、必ず本体(水タンク)部分を持ってください。本体カバー部分を持つとカバーがはずれたり、倒れたりすることがあります。

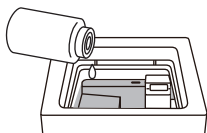
4) 本体カバーをはずし、タンク内の最大水量レベルラインまで常温の新しい水道水を入れます。



※注意

- 最大水量レベルラインより上に水を入れしないでください。運転中に水があふれ、こぼれるおそれがあります。(水タンク容量・・・約70ml)
- 水を入れるときには本体や通気筒内に水が入らないようご注意ください。

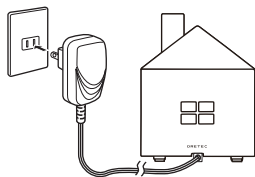
5) お好みのアロマオイルを水タンク内に1～2滴たらししてください。



※注意

- 使用するアロマオイルは、必ず天然抽出成分100%のエッセンシャルオイル(精油)を使用してください。フレグランスオイルなどの合成香料は使用しないでください。
- 本製品にアロマオイルは付属しておりません。市販の天然抽出成分100%のエッセンシャルオイル(精油)を別途お買い求めください。
- アロマオイルは水70mlあたり、1～2滴をご使用ください。過剰に入ると超音波振動板にオイルが附着して故障の原因になります。

6) 本体カバーをもとに戻し、ACアダプターをコンセントに差し込みます。



電源ボタンのマークが赤色に点灯し、スタンバイ状態になります。

※注意

- 本体カバーは必ず確実にセットしてください。水漏れ・故障の原因になります。
- 濡れた手でACアダプターをコンセントに差し込まないでください。感電するおそれがあります。
- 差し込み部を強く押し込むと故障の原因になります。
- 就寝時、枕元でご使用になるとファンの回転音が大きく聞こえる場合があります。故障ではありませんので気になる場合には枕元から離れた場所でご使用願います。

ご使用方法

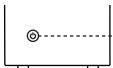
1) 電源ボタンを押すとマークが緑色に点灯し連続運転を開始します。



緑色に点灯し、吹き出し口からミストが発生します。

○窓ランプがオレンジ色に点灯します。

2) もう一度、電源ボタンを押すとマークがオレンジ色に点灯し、間欠運転に切り替わります。



オレンジ色に点灯し、ミストが5秒発生、10秒間停止を繰り返します。

○窓ランプがオレンジ色に点灯します。

3) もう一度、電源ボタンを押すとマークが赤色に点灯し、スタンバイ状態に戻ります。



赤色に点灯し、運転を停止します。

○窓ランプが消灯します。

運転中に電源ボタンのマークがオレンジ色に点滅をはじめ運転を中止したときは、タンク内の水が足りなくなっていることを表しています。ACアダプターをコンセントから抜き、本体からプラグを抜いて水タンク内に残っている水を通気筒の反対側から捨て、新しい水道水を最大水量レベルラインまで入れてください。

- 使用開始からしばらくの間、ミストの量が少なくなりますが故障ではありません。しばらくするとミストの量が安定してきます。
- 周りの環境や水の残量によってミストの量が変化します。

お手入れと保管の方法

本製品を快適にお使いいただくために、定期的に水タンク内の清掃をしていただく必要があります。下記の手順で必ず週に2回以上のお手入れをおこなってください。

本体外側のお手入れ

- お手入れをするときは、必ず運転を停止し、ACアダプターをコンセントから抜き、プラグを本体から抜いてください。
- 水タンク内に残っている水を残らず捨ててください。
※水を捨てるときは、必ず通気筒の反対側から捨ててください。通気筒に水が入ると故障の原因になります。
- 水でぬらしてかたく絞ったやわらかい布で拭いてください。汚れがひどいときは、中性洗剤をやわらかい布に少量つけてふいてください。
- 本体底部の吸気口にほこりがたまっている場合は、掃除機またはやわらかい綿棒などで掃除してください。

水タンク内のお手入れ

- 水タンク内を水に濡らしてかたく絞ったやわらかい布で拭いてください。水タンク内を拭き終わったら、水タンク内に水道水を入れ、内部に付着したアロマオイルを洗浄するため、約2〜3分おきます。水を捨て乾拭きして、よく乾燥させます。
- 汚れが落ちにくい場合は、水タンクに水道水を70ml入れ、中性洗剤を一滴たらし約30分間本製品を運転します。水を入れ替え、2〜3回すすいでください。
- 水タンク底部の超音波振動板をお手入れする場合は、やわらかい綿棒などを使用してください。超音波振動板に直接手を触れたり、強い力を加えたりしないでください。

本体カバーのお手入れ

- かたく絞ったやわらかい布で拭いてください。
- ミスト吹き出し口のお手入れは綿棒などをお使いになると便利です。
- 食器洗い乾燥機はご使用になれません。

保管のしかた

- 長期間ご使用にならない場合は、上記の方法でお手入れをした後、水タンク内の水分をよく拭きとり、陰干しをして十分に乾燥させてから、湿気の少ない場所に保管してください。

故障かな？と思ったら

故障かな？と思ったらときは、修理・サービスを依頼する前に下記の点をご確認ください。

作動しない（ランプがつかない・オレンジランプが点滅する）

- ACアダプターがコンセントにきちんと差し込んであるかを確認してください。
- 水タンクに十分に水が入っているか確認してください。
- プラグがきちんと本体に差し込んであるか確認してください。

ミストが出ない・ミストの出が悪い

- 水タンク内の水が少なくなっていますか？→残っている水を通気筒の反対側から捨て、新しい水道水を最大水量レベルラインまで入れてください。
- 水タンクに水を入れ過ぎてはいませんか？70ml以上水を入れますと、ミストが正常に発生しない場合があります。
- 超音波振動板が汚れていると、ミストが正常に発生しない場合があります。→超音波振動板を清掃してください。
- 本体底部の吸気口にほこりなどが付着していると、空気の流れが悪くなりミストの出が悪くなる場合があります。
→吸気口を掃除機またはやわらかい綿棒などで掃除してください。
- 湿度が高い環境や風のある場所でご使用されている場合、ミストが見えにくくなる場合があります。水タンク内部でミストが発生していてファンの作動音が聞こえていれば、故障ではありません。

水が漏れる

- 本体カバーや内部カバーがずれていたり、正常に取り付けられていないと発生したミストが吹き出し口に正常に送られず、内部で結露してしまい水漏れの原因になります。
- 低温や湿度の高い状態でご使用されますとミストが結露する場合があります、水漏れの原因になります。
※アロマオイルに関するお問い合わせは、アロマオイルをお買い上げの販売店またはメーカーへお願いいたします。

アフターサービスについて

修理やお取り扱いのご相談は、まず、お買い上げの販売店へお申し付けください。

製品の保証について

- この説明書には製品の保証書がついています。
保証書は、お買い上げの販売店で「お買い上げ日」「販売店名」などの記入を受け、ご確認の上内容をよくお読みいただき、大切に保管してください。

保証期間：お買い上げ日から1年間

- 保証書の記載内容により修理をいたしますが、保証期間中でも有料となる場合があります。
- 保証期間後の修理について
お買い上げの販売店にご相談ください。修理によって使用できる場合は、ご要望により有料で修理させていただきます。
- 当社修理技術者以外の人が分解・修理した場合は、保証・修理はできません。

修理を依頼されるとき

- 「故障かな?と思ったら」の内容にて確認していただき、それでも異常のあるときは、ご使用を中止し、お買い上げの販売店に製品と保証書をご持参の上、修理をご依頼ください。なお、製品修理以外の責任はご容赦ください。

お問い合わせ先

- ご不明な場合は、お買い上げの販売店または、株式会社ドリテックまでお問い合わせください。

お客様相談センター

 0120-875-019

(受付時間：月～金10:00～12:00、13:00～16:00 祝祭日および当社指定休日を除く)

URL：<http://www.dretec.co.jp> 〒343-0824 埼玉県越谷市流通団地2-3-9

製品仕様

品名	アロマディフューザー「バホーム」
品番	DF-704
使用電源	ACアダプター：AC100～240V、50/60Hz
消費電力	約8W
噴霧方式	超音波振動加湿方式、振動周波数：2.45MHz
連続運転時間	約5時間（最大水量時）※温室・水温20℃の場合
水タンク容量	約70ml
製品重量	約300g（ACアダプターを含まず）
サイズ（本体 幅×奥行き×高さ）	約95mm×95mm×130mm
電源コード	約1.8m
付属品	テスター板、ACアダプター、（アロマオイルは別売）

保証書

本保証書記載内容によりこの製品を保証いたします。

本製品の修理は本保証書をご持参、ご提示の上、お買い上げ店へご相談ください。

品番	DF-704		
	対象部品	お買い上げ日より	保証条件
保証期間	本体	1年以内	持込修理
お買い上げ日	年 月 日		
お客様	お名前		
	ご住所 お電話		
販売店	販売店名		
	ご住所 お電話		

〈保証規定〉

- 次のような場合には、保証期間内でも有料修理になります。
 - ※ 誤ったご使用、不注意、落下、不当な修理、分解、改造、天災、地変等による故障または損傷。
 - ※ ご使用上生じる外観の変化。
 - ※ 本保証書に販売店、およびお買い上げ年月日の記載がない場合、字句を書き換えられた場合。
 - ※ 本保証書のご提示がない場合。
 - ※ 一般家庭以外（例として、業務用としての使用）に使用された場合の故障および損傷。
- 有料修理の場合、修理品の運賃、修理部品代、技術料はお客様にてご負担願います。
- お客様にご記入いただいた保証書の控えは、保証期間内のサービス活動およびその後の安全点検活動のために記載内容を利用して頂く場合がございますので、ご了承ください。また法令の定めのある場合を除き、事前の同意をいただくことなく、上記の目的以外には使用いたしません。
- お買い上げ後1年間の保証期間内に、正常なご使用状態で故障した場合には本保証書をご持参ご提示の上、お買い上げ店にご依頼ください。無料で修理、調整いたします。
- この保証書は、本書に明示した期間、条件のもとにおいて無料修理をお約束するものです。この保証書によって、保証書を発行している者およびそれ以外の事業者に対するお客様の法律上の権利を制限するものではありません。
- ご転居の場合の修理ご依頼先などは、お買い上げの販売店、または株式会社ドリテックへご連絡ください。
- ご贈答などで本書に記入の販売店で無料修理をお受けになれない場合は、株式会社ドリテックへご連絡ください。
- 本書は日本国内においてのみ有効です。(This warranty is valid only in Japan.)
- 保証書は再発行いたしませんので、紛失しないよう大切に保管してください。

修理メモ

輸入発売元 **株式会社ドリテック**

〒343-0824 埼玉県越谷市流通団地2-3-9

URL <http://www.dretec.co.jp>

お客様相談センター

☎ 0120-875-019

(受付時間：月～金 10：00～12：00、13：00～16：00 祝祭日および当社指定休日を除く)

より快適にご使用いただく為に

1. 使用開始からしばらくの間、ミストの量が少なくなりますが故障ではありません。しばらくするとミストの量が安定してきます。
2. 周りの環境や水の残量によってミストの量が変わります。
3. 気温や湿度など、周囲の環境によってミストが見えにくくなることがあります。ミストが見えにくくても、水タンク内部でミストが発生し送風ファンが作動している（モーター音が聞こえる）場合は故障ではありません。
4. 製品仕様に記載されている連続運転時間（約5時間）は室温と水温を20℃で測定した場合のもので、環境によっては前後する可能性があります。

ご注意

1. 水は最大水量レベルラインよりも上に入れしないでください。運転中に水があふれ、こぼれるおそれがあります。
2. 通気筒に水が入らないように気を付けてください。故障の原因になります。
3. 必ず内部カバーをはずしてからエッセンシャルオイルを垂らしてください。内部カバーや本体等にオイルが付着すると故障や樹脂が溶けるなど原因になります。