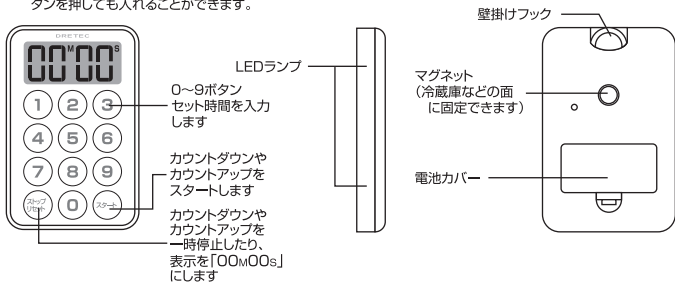


タイマー取扱説明書

※ご使用前に保護シールをはがしてください。

※本製品は操作終了後、約10分経過すると自動的に電源が切れる省電力構造になっております。(カウント中を除く)お使いになる際、表示が消えている場合には電源を入れてからご使用ください。電源はどのボタンを押しても入れることができます。



■ カウントダウン機能

- 1) 「ストップ/リセット」ボタンを押して表示を「00M00s」にします。
- 2) 数字ボタンを押して時間をセットします。
数字を確認しながら、ゆっくり正確にボタンを押してください。
(例:3分に設定する場合→「3」、「0」、「0」を押す)
- 3) 「スタート」ボタンを押すとカウントダウンが始まります。
セット時間になると「00M00s」が点滅しアラームが約30秒間鳴ります。
- 4) アラームを止めるときはどのボタンを押しても止まります。
(リピート機能:アラームを止めるともとのセット時間に戻ります)
- 5) カウントダウン中「ストップ/リセット」ボタンを押すと一時停止することができます。続けてカウントダウンをする場合は「スタート」ボタンを押してください。

■ カウントアップ機能

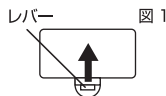
- 1) 「ストップ/リセット」ボタンを押して「00M00s」表示にします。
- 2) 「スタート」ボタンを押すとカウントアップが始まります。
- 3) カウントアップ中「ストップ/リセット」ボタンを押すと一時停止することができます。続けてカウントアップをする場合は「スタート」ボタンを押してください。

■ 電池交換(使用電池:リチウム電池 CR2032×2個)

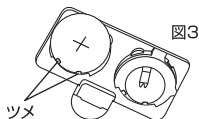
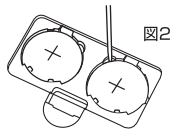
電池容量が少なくなると、表示が薄くなったり、誤作動および異常表示がされたり、ボタン操作ができなくなる事があります。電池交換の目安にしてください。電池交換は以下の手順でおこなってください。

- 1) 電池カバーを取りはずします。(図1参照)
- 2) 古い電池を抜き取ります。このときつまようじ等の先の尖ったものを使い、取り出してください。(図2参照)
- 3) 新しい電池の平らな面「+」を上にして入れます。このときツメの下側にセットしてください。(図3参照)

※ 電池の極性を間違えると液漏れ等が発生するおそれがありますのでご注意ください。



電池カバーを開けるときはレバーを矢印の方向に軽く引いて、開けてください。



※ 電池セットが不完全だと正常に使用できない場合があります。

4) 電池カバーをカチッと音がするまで押しこんで閉じます。

※ 電池を廃棄するときは、お住まいの自治体の指示に従ってください。

■ 電池寿命

このタイマーは新しい正常な電池を組み込んだ場合、約1年間作動します。(1日30秒アラームを鳴らした場合、室温20℃)付属の電池は動作確認用電池ですので、表示期間より電池寿命は短い場合があります。

■ 製品仕様

表示方法	液晶デジタル	4桁
アラーム鳴動時間	約30秒間	
最大セット時間	99分99秒	
カウントアップ最大計測時間	99分59秒	
常温時精度(20℃)	±0.0013%以内	
動作温度範囲	0~40℃	
電源	DC3V(リチウム電池CR2032×2個)	

■ お手入れ方法

本体の汚れはかたく絞ったふきんで拭き取ってください。汚れがひどいときは中性洗剤をつけて拭き取ってください。お手入れの際、シンナー・ベンジン・ガソリン・灯油・アルコールなどは使わないでください。変形、変色、破損のおそれがあります。

■ 製品についてのお願ひ事と注意

- 1) 高温、多湿や磁気の多い場所に置かないでください。
- 2) 加熱、分解、充電、改造、水中や火中でのご使用は避けてください。
- 3) 落下や衝撃は故障の原因になりますのでご注意ください。

⚠ 電池についての警告

- ショートさせたり、分解、加熱はしないでください。また、火中に投じないでください。発熱、液漏れ、破裂の原因になります。
- 電池は乳幼児の手の届かない所に置いてください。万一飲み込んだ場合には、直ちに医師と相談してください。
- 電池を廃棄する場合および保存する場合には、テープなどで絶縁してください。他の金属や電池とまじると発火、破裂の原因になります。

⚠ 電池についてのご注意

下記のことを必ず守ってください。電池の使い方を間違えますと、液漏れや破裂のおそれがあり機器の故障、けがの原因となります。

- ※ 電池の極性(+-)を正しく入れてください。
- ※ 使い終わった電池はすぐに器具から取り出してください。
- ※ 長期間使用しない場合は電池を取り出しておいてください。