

dretec Lumiring

LEDスタンドライト「ルミリング」

SL-115

取扱説明書・保証書

このたびは、当社製品をお買い上げ頂き、ありがとうございます。この製品を末長くご愛用いただくために、この説明書をよくお読みいただき、正しくお使いくださいますようお願い申し上げます。なお、この説明書はお手元に保管し、必要に応じてご覧ください。

株式会社ドリテック

〒343-0824 埼玉県越谷市流通団地2-3-9

URL <http://www.dretec.co.jp>

お客様相談センター

☎ 0120-875-019

(受付時間：月～金 10:00～12:00、13:00～16:00 祝祭日および当社指定休日を除く)

保証規定

- 次のような場合には、保証期間内でも有料修理になります。
 - ※ 誤ったご使用、不注意、落下、不当な修理、分解、改造、天災、地変等による故障または損傷。
 - ※ ご使用上に生じる外観の変化。
 - ※ 本保証書に販売店、およびお買い上げ年月日の記載がない場合
 - ※ 字句を書き換えられた場合。
 - ※ 本保証書のご提示がない場合。
 - ※ 一般家庭以外(例として、業務用としての使用)に使用された場合の故障および損傷。
- 有料修理の場合、修理品の運賃、修理部品代、技術料はお客様にてご負担願います。
- お客様にご記入いただいた保証書の控えは、保証書期間内のサービス活動およびその後の安全点検活動のために記載内容を利用させていただく場合がございますので、ご了承ください。また法令の定めのある場合を除き、事前のご同意をいただくことなく、上記の目的以外には使用いたしません。
- お買い上げ後1年間の保証期間内に、正常なご使用状態で故障した場合には本保証書をご持参、ご提示の上、お買い上げ店にご依頼ください。無料で修理、調整いたします。
- この保証書は本書に明示した期間において無料修理をお約束するものです。この保証書によって保証書を発行している者およびそれ以外の事業者に対するお客様の法律上の権利を制限するものではありません。
- 本書は日本国内においてのみ有効です。(This warranty is valid only in Japan.)
- 保証書は再発行いたしませんので、紛失しないよう大切に保管してください。

保証書

本保証書記載内容によりこの製品を保証いたします。

対象部品：本体、専用ACアダプター

保証条件：持込修理

保証期間：お買い上げ日より1年以内

本製品の修理は本保証書をご持参、ご提示の上、お買い上げ店へご相談ください。

保 証 書	お買い上げ年月日
	お買い上げ店
保 証 書	お名前
	ご住所
保 証 書	お電話番号

安全上のご注意

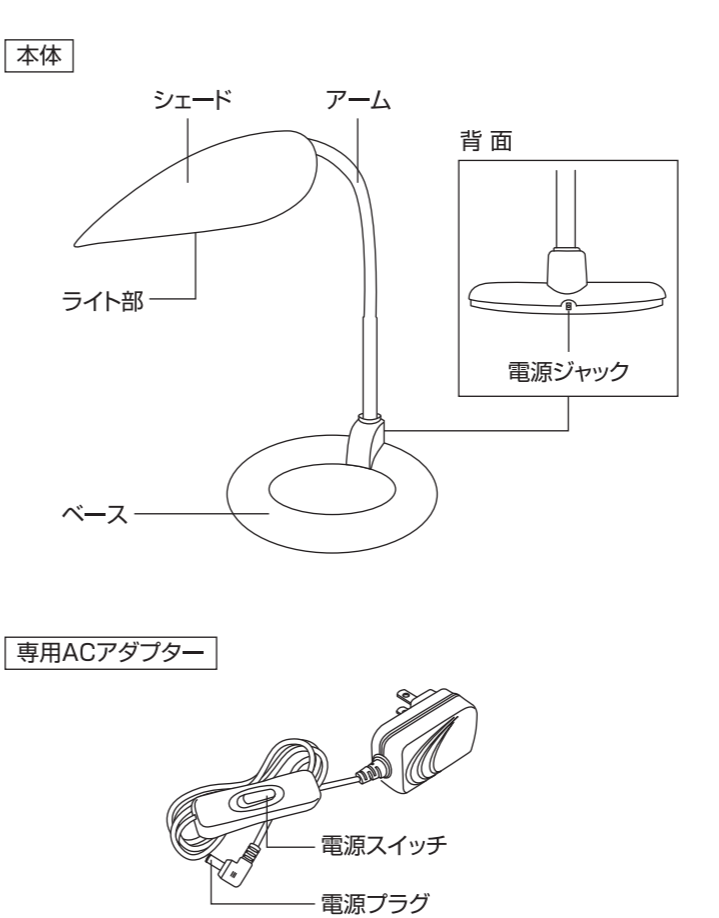
警告 この表示の項目について、誤った取扱いをすると、人が死亡または重傷を負う可能性があることを示しています。

- 専用ACアダプター以外は絶対に使用しないでください。
 - ・火災や故障をおこしたり、感電をするおそれがあります。
- 燃えやすいもの(紙・布など)をシェードなどにかぶせないでください。
 - ・火災や故障をおこしたり、感電をするおそれがあります。
- 専用ACアダプターをご使用の際は、定格15A、交流100Vのコンセントを単独で使用してください。延長コードも定格15Aのものを単独でお使いください。また、他の機器と併用しないでください。
 - ・発熱による火災の原因になります。
- 使用中、専用ACアダプターが異常に熱くなるときは、直ちに使用を中止してください。
 - ・ショートしたり、発火をするおそれがあります。
- 濡れた手で、専用ACアダプターの抜き差しをしたり電源スイッチの操作をしないでください。
 - ・感電をするおそれがあります。
- 絶対に分解・改造はしないでください。
 - ・火災や故障をおこしたり、感電やけがをするおそれがあります。
- 本体や電源スイッチのすき間にピンや針金などの異物を入れないでください。
 - ・火災や故障をおこしたり、感電やけがをするおそれがあります。
- 本体や専用ACアダプターや電源スイッチを水につけたり、水をかけたりして濡らさないでください。
 - ・ショートしたり、感電をするおそれがあります。
- 専用ACアダプターの電源コードを傷つけたり、破損させたり、加工したり、無理に曲げたり、引っ張ったり、ねじったり、重いものをのせないでください。
 - ・火災をおこしたり、感電をするおそれがあります。
- 子供だけで使わせたり、乳幼児の手の届く所で使わないでください。
 - ・やけどやけが、感電をするおそれがあります。
- 使用後は必ず電源スイッチをOFFにして、専用ACアダプターを抜いてください。
 - ・そのままにしておきますと、火災や故障の原因になります。
- 異臭・異音がした場合や、本体や専用ACアダプターが異常に熱くなるなどの症状が生じた場合は、すぐに専用ACアダプターを抜いて使用を中止してください。
 - ・そのまま使用を続けると、火災や感電などの事故や故障の原因になります。
- ご自分で意思表示のできない方は使用しないでください。
 - ・事故やトラブルの原因になります。
- 体の不自由な方が使用される場合は、誤った使い方をしないように必ずまわりの方が気をつけてあげてください。
 - ・事故やトラブルの原因になります。
- 本製品は防水ではありません。本体や電源スイッチ、専用ACアダプターを水につけたり、流水に当てたりしないでください。
 - ・感電をしたり、ショート、火災の原因となります。
- 水のかかる場所では使用しないでください。
 - ・感電をしたり、ショート、火災の原因になります。

注意 この表示の項目について、誤った取扱いをすると、人が傷害を負う可能性や物的損害の発生が想定されることを示しています。

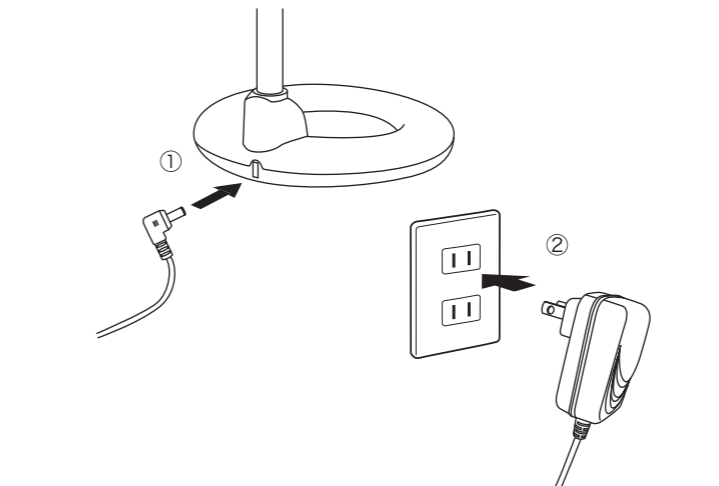
- 平らで安定した場所に設置してください。吊り下げて使用しないでください。
 - ・不安定な場所では本体が倒れて故障するおそれがあります。
- アームを傾けすぎないでください。
 - ・本体が倒れて故障するおそれがあります。
- 本体に強い衝撃を与えないでください。
 - ・けがをしたり、故障の原因になります。
- 高温になる場所、湿気の多い場所には置かないでください。また、ストーブなどの加熱機器の近くや直射日光の当たるところには放置しないでください。
 - ・本製品の表面が劣化するほか、火災の原因になるおそれがあります。
- 点灯中、また消灯後のライト部に触らないでください。
 - ・やけどをするおそれがあります。
- 専用ACアダプターや電源プラグの抜き差しは、専用ACアダプターや電源プラグ本体を持っておこなってください。
 - ・ケーブル部を引っ張ると破損して感電、ショートの原因になります。
- 本来の用途以外には使用しないでください。
 - ・事故やトラブルの原因になります。
- 電源を入れたまま放置しないでください。
 - ・発熱、破裂などをおこし、本体が破損するおそれがあります。
- 持ち運びの際は、シェード部分を持たないでください。
 - ・けがや故障の原因になります。
- アームを極端に曲げたり、無理にねじったりしないでください。
 - ・故障の原因になります。
- 光源を直接見ないでください。
 - ・目に悪影響を与えます。
- 長時間使用しない場合は、専用ACアダプターをコンセントから抜いてください。

部品と各部の名称



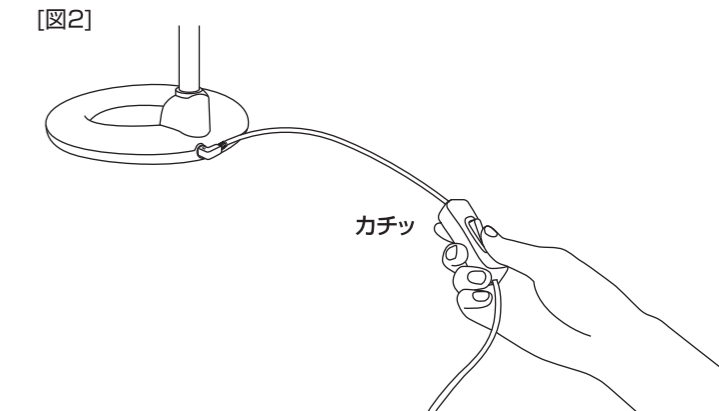
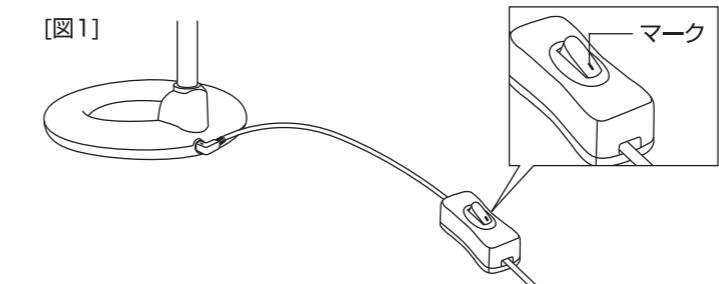
電源との接続

- ① 電源プラグを本体ベース部の電源ジャックに差し込みます。奥までしっかり差し込んでください。
- ② 専用ACアダプターをコンセントに差し込みます。(専用ACアダプター以外は絶対に使用しないでください。)

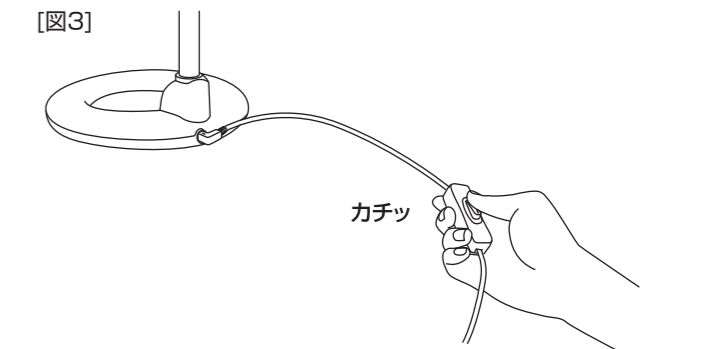


ご使用方法

- ① 点灯するとき電源スイッチのマーク[図1]がある方をカチッと音が出るまで押すとライトが点灯します[図2]。



- ② 消灯するとき電源スイッチのマークと反対側の電源スイッチをカチッと音が出るまで押すとライトが消灯します[図3]。



※近くでテレビやラジオなどの音響機器を使用されますと音響機器に雑音が入る場合があります。そのときは、本体と音響機器を遠ざけたり、本体の向きを変えてご使用ください。

お手入れのしかた

必ず電源を切って、本体が完全に冷めたことを確認してからお手入れをしてください。本体の汚れは、かたく絞った布で拭き取ってください。汚れがひどいときは中性洗剤を布につけて拭き取ってください。お手入れの際シンナー、ベンジン、灯油、アルコールなどは使わないでください。変色、変質するおそれがあります。

製品仕様

品番(品名)	SL-115(LEDスタンドライト「ルミリング」)
電 源	専用ACアダプター (入力: AC100-240V 50/60Hz 出力: DC18~19.6V)
消 費 電 力	約6W
光 源	白色LED×12個
明 る さ	約1300ルクス(LED光源30cm直下の値)
サ イ ズ	ベース: φ162mm アーム: φ13×320mm シェード: 178×85×40mm
重 量	約512g(専用ACアダプターを含む)
コード長さ	約1.86m
使用温度範囲	0℃~50℃
材 質	シェード・ベース: ABS樹脂 アーム: スチール、シリコン
付 属 品	専用ACアダプター×1個

※専用ACアダプター以外は絶対に使用しないでください。