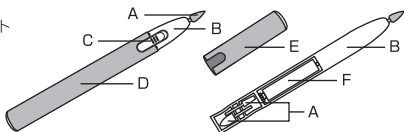


Nail Polisher

ルフル・ネイルポリッシャー

各部の名称

- A: アタッチメント
- B: 本体
- C: スイッチ
- D: 本体カバー
- E: キャップ
- F: 電池 (別売)



付属品

- ・取扱説明書(保証書付)
- ・アタッチメント×3種

甘皮ケア



形づくり&表面磨き



表面仕上げ



電池の入れかた 使用電池: 単4形アルカリ乾電池(別売)または単4形ニッケル水素充電電池(別売)

図1のように本体カバーをスライドさせて取りはずし、

単4形電池を入れてください。

電池を入れた後、必ず本体カバーを元の位置にさし込んでからご使用ください。

※電池の極性(+・-)を間違えないように入れてください。

※古い電池を廃棄するときは、お住まいの自治体の指示に従ってください。



アタッチメントの交換のしかた

・キャップをはずし、スイッチが「OFF」になっていることを確かめます(図2)。

・アタッチメントをまっすぐ引き抜いてははずします。

・使いたいアタッチメントをさし込みます。

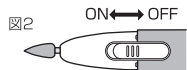
※アタッチメントが奥までさし込まれていることを確認してください。

※使用していないアタッチメントを収納するときは、しっかり奥まで押し込んでください。

・スイッチを「ON」にします。

・使い終わったら、スイッチを「OFF」にしてください。

※長時間使わない時は乾電池をはずしてください。



使い方

甘皮ケア: 削り面を甘皮に軽く当てながら矢印の方向へ進めていく。

また、古い角質などに当ててお手入れをする。



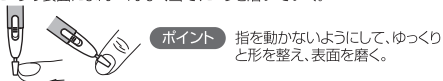
ポイント 左指は右から左に、右指は左から右に進めていく。

※入浴後、またはぬるま湯で甘皮を十分にやわらかくした後にお手入れすることをおすすめします。

※処理後の甘皮が気になる場合は、つま切り等で取り除いてください。

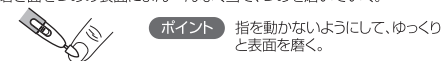
形づくり: つめに当て、ゆっくりと形を整えていく。

表面磨き: つめの表面にまんべんなく当て、つめを磨いていく。



ポイント 指を動かないようにして、ゆっくりと形を整え、表面を磨く。

表面仕上げ: 磨き面をつめの表面にまんべんなく当て、つめを磨いていく。



ポイント 指を動かないようにして、ゆっくりと表面を磨く。

※ よりよい効果を得るために、ご使用前につめをキレイに洗ってください。

※ 指やつめ周りの肌を傷つけないよう、十分に注意をしてください。

お手入れ

・本体の汚れは、湿らせたやわらかい布で拭き取ってください。

・アタッチメントは水洗いした後、十分に乾燥させてから保管してください。

※本体は水洗いできません。

※お手入れの際、シンナー・ベンジン・ガソリン・灯油・アルコールなどは使わないでください。変色・変質するおそれがあります。

●製品仕様

品番	NP-701
品名	ネイルポリッシャー
寸法/重量	約157mm(縦)×14mm(横)×13mm(奥行)
重量	約22g
電源	DC1.5V(単4形アルカリ乾電池または単4形ニッケル水素充電池×1個)
電池寿命	約1年(週1回、90秒使用した場合)



電池についての警告

- ショートさせたり、分解、加熱はしないでください。また火中に投げないでください。発熱、液漏れ、破裂の原因になります。
- アルカリ電池の場合、万一、アルカリ性溶液が皮膚や衣服に付着した場合はきれいな水で洗い流し、目に入ったときはきれいな水で洗った後、直ちに医師の治療を受けてください。
- 電池は乳幼児の手の届かない所に置いてください。万一飲み込んだ場合には、直ちに医師に相談してください。
- 電池を廃棄する場合および保存する場合には、テープなどで絶縁してください。他の金属や電池とまじると発火、破裂の原因になります。



電池についてのご注意

- 下記のことを必ず守ってください。
電池の使い方を間違えますと、液漏れや破裂のおそれがあり機器の故障、けがの原因となります。
- ※ 電池の極性(+・-)を正しく入れてください。
 - ※ 使い終わった電池はすぐに器具から取り出してください。
 - ※ 長期間使用しない場合は電池を取り出しておいてください。

安全上のご注意



警告

この表示の項目について、誤った取扱いをすると、人が死亡または重傷を負う可能性があることを示しています。

- 本体・電池は、乳幼児の手の届かないところに置いてください。
お子様だけのご使用は避けてください。
・乳幼児が飲み込む原因になります。万一、飲み込んだ場合は、すぐに医師に相談してください。



注意

この表示の項目について、誤った取扱いをすると、人が傷害を負う可能性や物的損害の発生が想定されることを示しています。

- つめを磨く以外の用途には使用しないでください。
・けがや故障の原因になります。
- つめの弱い人、つめやつめまわりに何らかのトラブルがある方は使用しないでください。
・つめや皮膚を傷つけるおそれがあります。
- 家族や他人との共用は避けてください。
・感染症のおそれがあります。
- 本体・アタッチメントは精密に仕上げてあります。衝撃を与えないでください。
・つめを傷つけるおそれがあります。
- ご使用前にアタッチメントの変形や破損がないか確認をしてください。
・つめや皮膚を傷つけるおそれがあります。
- 電池交換を除き、分解や改造をしないでください。
・けがや故障の原因になります。
- お子さまや体の不自由な方が使用される場合は、誤った使い方をしないように必ずまわりの方が気をつけてあげてください。また、人以外に使用しないでください。
・事故やトラブルの原因になります。
- 本体を踏む、落とす、ぶつける、噛むなどの強い衝撃を与えないでください。
・けがや故障の原因になります。
- 電源を入れたまま放置しないでください。
・漏液、発熱、破裂などを起こし本体が破損する原因になります。
- アタッチメントが本体に固定されていない状態でスイッチをONにしないでください。
・事故や故障の原因になります。
- 使用時に、アタッチメントの動きを止める程の力を加えないでください。
・事故やケガのおそれがあります。
- 本体カバーをはずす時はスイッチを「ON」にしないよう注意してください。
・事故やケガのおそれがあります。
- スイッチ部、本体カバーを水に浸けたり、流水に当てたりしないでください。
・故障の原因になります。
- 浴室内など水のかかる場所で使用・保管しないでください。
・防滴・防水構造ではありません。故障の原因になります。