

音波式 電動歯ブラシ

TB-308

取扱説明書

このたびは、当社製品をお買い上げ頂き、ありがとうございました。この製品を末長くご愛用いただくために、この説明書をよくお読みいただき、正しくお使いいただきますようお願い申し上げます。なお、この説明書はお手元に保管し、必要に応じてご覧ください。

輸入発売元 株式会社ドリテック

〒343-0824 埼玉県越谷市流通団地2-3-9

URL <http://www.dretec.co.jp>

お客様相談センター ☎ 0120-875-019

(受付時間：月～金 10:00～12:00、13:00～16:00
祝祭日および当社指定休日を除く)

安全上のご注意



警告

この表示の項目について、誤った取扱いをすると、人が死亡または重傷を負う可能性があることを示しています。

- 本体・電池・ブラシは、乳幼児の手の届かないところに置いてください。お子様だけのご使用は避けてください。
 - ・ 乳幼児が飲み込む原因になります。万一、飲み込んだ場合は、すぐに医師に相談してください。
- 複数の人で併用しないでください。
 - ・ 病原菌が感染する原因になります。
- 下記の方は使用しないでください。または使用を歯科医師にご相談ください。
 - 口内の感覚が敏感な方／口腔または歯周手術の直後や治療中の方／口腔内に気になる症状(治療中の歯、不安定な入れ歯など)のある方／歯ぐきから出血が続く、または大量の出血がある方
 - ・ 傷口を悪化させたりけがの原因になります。
- あおむけやそれに近い姿勢で使用しないでください。
 - ・ ブラシがはずれた場合、のどにつまるおそれがあります。
- 分解や改造をしないでください。
 - ・ けがや故障の原因になります。
- 心臓ペースメーカーや細動除去器に影響を与える可能性があります。
 - ・ 本製品をご使用になる前に医師とご相談ください。



注意

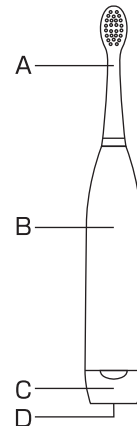
この表示の項目について、誤った取扱いをすると、人が傷害を負う可能性や物的損害の発生が想定されることを示しています。

- 自分で意思表示ができない方は使用しないでください。
- お子さまや体の不自由な方が使用される場合は、誤った使用方をしないように必ずまわりの方が気をつけてあげてください。
 - ・ 事故やトラブルの原因になります。
- 歯や歯ぐきにブラシを強く押しあてたり、毛先以外のブラ

ッシュ部分を当てないでください。また、長時間同じ箇所をみがかないでください。

- ・ 歯や歯ぐきに損傷を与えたり、故障の原因になります。
- ご使用中に体調が悪くなった場合は、使用を中止してください。また、違和感を感じる場合は、歯科医にご相談の上、ご使用ください。
- 本体を踏む、落とす、ぶつける、噛むなどの強い衝撃を与えないでください。
 - ・ けがや故障の原因になります。
- 人以外に使用しないでください。また、歯みがきや歯ぐきのブラッシング以外には、使用しないでください。
 - ・ 事故やトラブルの原因になります。
- 電源を入れたまま放置しないでください。
 - ・ 漏液、発熱、破裂などを起こし本体が破損する原因になります。
- ブラシが本体にしっかり固定されていない状態で使用しないでください。
 - ・ 事故や故障の原因になります。
- ブラシを口に入れたまま手を離さないでください。
 - ・ ブラシ部がはずれる場合があります。
- スイッチ部、電池キャップを水に浸けたり、流水に当てたりしないでください。
 - ・ 故障の原因になります。
- 本製品を口に入れる前にスイッチをONにしないでください。また口から出す前にスイッチをOFFにしてください。
 - ・ ハミガキ剤、水が飛び散る場合があります。
- 研磨剤が多く含まれるハミガキ剤(ヤニ取り用・美白用など)は使用しないでください。
 - ・ 歯や歯ぐきを痛める原因になります。

各部の名称



A : ブラシ
B : 本体
C : 電池キャップ
D : 電源スイッチ

● 製品仕様

品番(品名)	TB-308 (音波式電動歯ブラシ)
寸法	約190mm(縦)×29mm(横)×27mm(奥行)
重量	約50g(電池含まず)
消費電力	約0.68W以下
振動数	約18000回/分
動作温度	5℃～40℃
電源	DC1.5V 単3形乾電池×1個 または DC1.2V 単3形ニッケル水素充電電池×1個 (別売)
電池寿命	約2ヶ月 (1回2分1日2回使用した場合、室温 23℃)

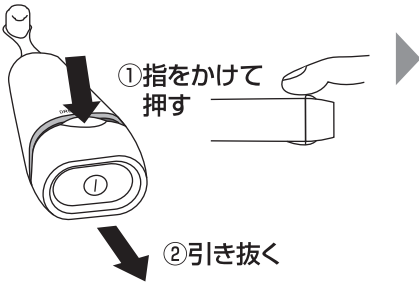
- 交換用ブラシは下記の製品をご使用ください。

「ドクターソニック」交換用ブラシ(別売)
品番：KB-303／毛のかたさ：やわらかめ

- ブラシの動きが弱くなってきたら、電池を交換してください。

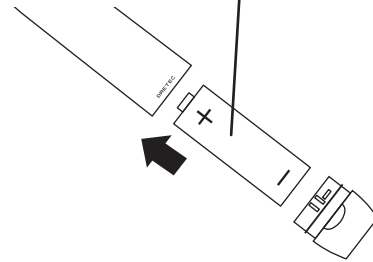
電池の入れかた

- 1** 本体を手でしっかりと握り、下図のように①電池キャップに指をかけ、下側に押し、②引き抜きます



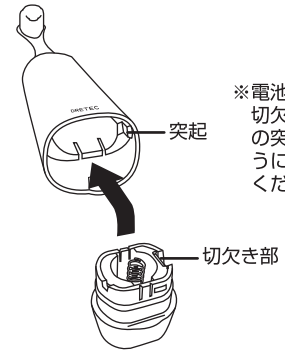
- 2** 電池を入れます

単3形乾電池
または単3形ニッケル水素充電電池



※電池の極性 (+・-) を間違えないように入れてください。
※古い電池を廃棄するときは、お住まいの自治体の指示に従ってください。

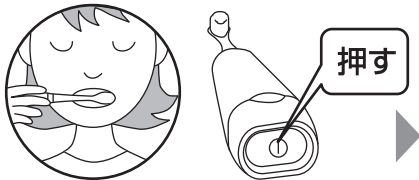
- 3** 本体を手でしっかりと握り、下図のように電池キャップを取りつけます



※電池キャップの切欠き部を本体の突起に合うように取りつけてください。

歯ブラシの使い方

- 1** 口の中にブラシを入れてから電源スイッチを押します



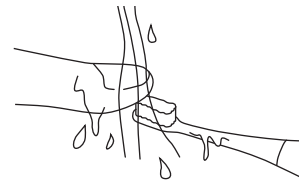
※ハミガキ剤は適量をつけてください。
※普通の歯ブラシと同じように動かしながら毛先の振動を感じる程度の軽い力でみがいてください。
※電源スイッチは、しっかりと押し込んでください。

- 2** みがき終わったら、口の中にブラシを入れたまま、電源スイッチを切ります



※電源スイッチを切らずに口から出すと、水やハミガキ剤が飛び散る場合があります。
※電源スイッチは、しっかりと押し込んでください。
注) 軽く押しただけの場合、押ししている間だけしか作動しないことがあります。

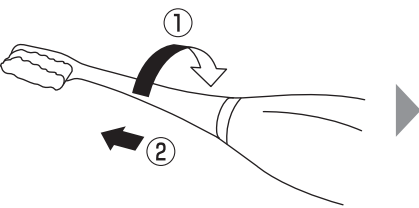
- 3** ブラシ部を水洗いします。



※流水でハミガキ剤を落とし、水気をよく切った後、風通しの良い場所に保管してください。
※電池キャップがゆるんでいたたり、はずれた状態でブラシ部を洗わないでください。本体内部に水が入るおそれがあります。

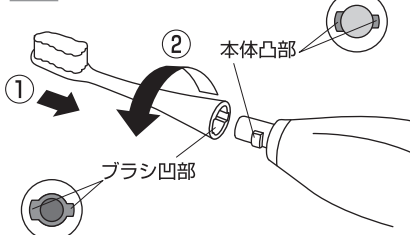
ブラシの交換

- 1** ブラシをはずします



※ブラシを矢印の方向に回し、抜いてください。

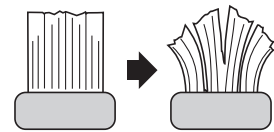
- 2** 新しいブラシを取り付けます



※ブラシの凹部と本体の凸部を図のように合わせてさし込みます。
※ブラシを矢印の方向に回し、固定します。

ブラシの交換時期

約3ヶ月を目安として交換することをおすすめします。
また、3ヶ月以内でも毛先が広がったら交換の時期です。



※交換用ブラシは下記の製品をご使用ください。
「交換用ブラシ」(別売) 品番: KB-303
毛のかたさ: やわらかめ

お手入れのしかた

- 本体が汚れたら、ブラシをはずして洗浄してください。
※水中には入れないでください。
- ハミガキ剤などで、ブラシが固まり抜けにくくなったら、電源スイッチが浸からないように、40℃以下のぬるま湯にしばらく浸けてからはずしてください。